

CONSEJO NAYARITA DEL CAFÉ


CUENTA PÚBLICA.

introducción.

La cuenta pública del Gobierno del Estado de Nayarit está conformada por la información contable, presupuestaria, programática y el análisis cualitativo de los indicadores de la postura Fiscal del Poder Ejecutivo, Poder Legislativo, Poder Judicial, Órganos Autónomos, así como la referente a las entidades que integran el sector paraestatal del Poder Ejecutivo.

Este documento ha sido preparado y estructurado con estricto apego a las disposiciones establecidas en la Ley General de Contabilidad y pena sujeción a la normatividad, lineamientos, reglas y recomendaciones que en materia de rendiciones de cuentas ha emitido el Consejo Nacional de Armonización Contable (COAC).

Es por ello que la administración actual ha centrado sus esfuerzos en dar cumplimiento a las disposiciones vigentes en materia de información contable y presupuestaria, aportando mayores elementos para el escrutinio público, que permita a los usuarios de la información comprender de una mejor manera los resultados del desempeño gubernamental, así como el grado de congruencia con el Plan Estatal de Desarrollo y los avances en la elaboración de los planes sectoriales, regionales y especiales que de él se derivan.



Cuenta Pública 2020
CONSEJO NAYARITA DEL CAFÉ
Estado de Situación Financiera
Al 31 de Diciembre de 2020 y 2019
(Pesos)

CONCEPTO	Año 2020	Año 2019	CONCEPTO	Año 2020	Año 2019
ACTIVO			PASIVO		
<i>Activo Circulante</i>			<i>Pasivo Circulante</i>		
Efectivo y Equivalentes	\$105.20	\$105.20	Cuentas por Pagar a Corto Plazo	\$0.00	\$0.00
Derechos a Recibir Efectivo o Equivalentes	\$1,026,925.09	\$1,026,925.09	Documentos por Pagar a Corto Plazo	\$0.00	\$0.00
Derechos a Recibir Bienes o Servicios	\$0.00	\$0.00	Porción a Corto Plazo de la Deuda Pública a Largo Plazo	\$0.00	\$0.00
Inventarios	\$0.00	\$0.00	Títulos y Valores a Corto Plazo	\$0.00	\$0.00
Almacenes	\$0.00	\$0.00	Pasivos Diferidos a Corto Plazo	\$76,859.59	\$76,859.59
Estimación por Pérdida o Deterioro de Activos Circulantes	\$0.00	\$0.00	Fondos y Bienes de Terceros en Garantía y/o Administración a Corto Plazo	\$950,064.55	\$950,064.55
Otros Activos Circulantes	\$0.00	\$0.00	Provisiones a Corto Plazo	\$0.00	\$0.00
			Otros Pasivos a Corto Plazo	\$0.00	\$0.00
Total de Activos Circulantes	\$1,027,030.29	\$1,027,030.29	Total de Pasivos Circulantes	\$1,026,924.14	\$1,026,924.14
<i>Activo No Circulante</i>			<i>Pasivo No Circulante</i>		
Inversiones Financieras a Largo Plazo	\$0.00	\$0.00	Cuentas por Pagar a Largo Plazo	\$0.00	\$0.00
Derechos a Recibir Efectivo o Equivalentes a Largo Plazo	\$0.00	\$0.00	Documentos por Pagar a Largo Plazo	\$0.00	\$0.00
Bienes Inmuebles, Infraestructura y Construcciones en Proceso	\$0.00	\$0.00	Deuda Pública a Largo Plazo	\$0.00	\$0.00
Bienes Muebles	\$466,498.29	\$466,498.29	Pasivos Diferidos a Largo Plazo	\$0.00	\$0.00
Activos Intangibles	\$0.00	\$0.00	Fondos y Bienes de Terceros en Garantía y/o en Administración a Largo Plazo	\$0.00	\$0.00
Depreciación, Deterioro y Amortización Acumulada de Bienes	\$0.00	\$0.00	Provisiones a Largo Plazo	\$0.00	\$0.00
Activos Diferidos	\$0.00	\$0.00			
Estimación por Pérdida o Deterioro de Activos no Circulantes	\$0.00	\$0.00	Total de Pasivos No Circulantes	\$0.00	\$0.00
Otros Activos no Circulantes	\$0.00	\$0.00			
Total de Activos No Circulantes	\$466,498.29	\$466,498.29	Total del Pasivo	\$1,026,924.14	\$1,026,924.14
Total del Activo	\$1,493,528.58	\$1,493,528.58	HACIENDA PÚBLICA/ PATRIMONIO		
			<i>Hacienda Pública/Patrimonio Contribuido</i>	\$452,099.29	\$452,099.29
			Aportaciones	\$452,099.29	\$452,099.29
			Donaciones de Capital	\$0.00	\$0.00
			Actualización de la Hacienda Pública / Patrimonio	\$0.00	\$0.00
			<i>Hacienda Pública/Patrimonio Generado</i>	\$14,505.15	\$14,505.15
			Resultados del Ejercicio (Ahorro / Desahorro)	\$0.00	\$0.00
			Resultados de Ejercicios Anteriores	\$14,505.15	\$14,505.15
			Revalúos	\$0.00	\$0.00
			Reservas	\$0.00	\$0.00
			Rectificaciones de Resultados de Ejercicios Anteriores	\$0.00	\$0.00
			Exceso o Insuficiencia en la Actualización de la Hacienda Pública/Patrimonio	\$0.00	\$0.00
			Resultado por Posición Monetaria	\$0.00	\$0.00
			Resultado por Tenencia de Activos no Monetarios	\$0.00	\$0.00
			Total Hacienda Pública/ Patrimonio	\$466,604.44	\$466,604.44
			Total del Pasivo y Hacienda Pública / Patrimonio	\$1,493,528.58	\$1,493,528.58

Bajo protesta de decir verdad declaramos que los Estados Financieros y sus Notas son razonablemente correctos y responsabilidad del emisor

C. JORGE HUMBERTO RUÍZ CEJA
RESPONSABLE DE PROGRAMA (D)

ING. GILBERTO GONZÁLEZ BARRIOS
COORDINADOR GENERAL

Cuenta Pública 2020
 CONSEJO NAYARITA DEL CAFÉ
 Estado de Actividades
 Del 1 de Enero al 31 de Diciembre de 2020 y 2019
 (Pesos)

Concepto	2020	2019	Concepto	2020	2019
INGRESOS Y OTROS BENEFICIOS			GASTOS Y OTRAS PÉRDIDAS		
Ingresos de la Gestión	\$0.00	\$0.00	Gastos de Funcionamiento	\$0.00	\$0.00
Impuestos	\$0.00	\$0.00	Servicios Personales	\$0.00	\$0.00
Cuotas y Aportaciones de Seguridad Social	\$0.00	\$0.00	Materiales y Suministros	\$0.00	\$0.00
Contribuciones de Mejoras	\$0.00	\$0.00	Servicios Generales	\$0.00	\$0.00
Derechos	\$0.00	\$0.00			
Productos	\$0.00	\$0.00	Transferencia, Asignaciones, Subsidios y Otras Ayudas	\$0.00	\$0.00
Aprovechamientos	\$0.00	\$0.00	Transferencias Internas y Asignaciones al Sector Público	\$0.00	\$0.00
Ingresos por Venta de Bienes y Prestación de Servicios	\$0.00	\$0.00	Transferencias al Resto del Sector Público	\$0.00	\$0.00
			Subsidios y Subvenciones	\$0.00	\$0.00
			Ayudas Sociales	\$0.00	\$0.00
Participaciones, Aportaciones, Convenios, Incentivos Derivados de la Colaboración Fiscal, Fondos Distintos de Aportaciones, Transferencias, Asignaciones, Subsidios y Subvenciones, y Pensiones y Jubilaciones	\$0.00	\$0.00	Pensiones y Jubilaciones	\$0.00	\$0.00
Participaciones, Aportaciones, Convenios, Incentivos Derivados de la Colaboración Fiscal, Fondos Distintos de Aportaciones	\$0.00	\$0.00	Transferencias a Fideicomisos, Mandatos y Contratos Análogos	\$0.00	\$0.00
Transferencias, Asignaciones, Subsidios y Subvenciones, y Pensiones y Jubilaciones	\$0.00	\$0.00	Transferencias a la Seguridad Social	\$0.00	\$0.00
			Donativos	\$0.00	\$0.00
Otros Ingresos y Beneficios	\$0.00	\$0.00	Transferencias al Exterior	\$0.00	\$0.00
Ingresos Financieros	\$0.00	\$0.00			
Incremento por Variación de Inventarios	\$0.00	\$0.00	Participaciones y Aportaciones	\$0.00	\$0.00
Disminución del Exceso de Estimaciones por Pérdida o Deterioro u Obsolescencia	\$0.00	\$0.00	Participaciones	\$0.00	\$0.00
Disminución del Exceso de Provisiones	\$0.00	\$0.00	Aportaciones	\$0.00	\$0.00
Otros Ingresos y Beneficios Varios	\$0.00	\$0.00	Convenios	\$0.00	\$0.00
Total de Ingresos y Otros Beneficios	\$0.00	\$0.00			
			Intereses, Comisiones y Otros Gastos de la Deuda Pública	\$0.00	\$0.00
			Intereses de la Deuda Pública	\$0.00	\$0.00
			Comisiones de la Deuda Pública	\$0.00	\$0.00
			Gastos de la Deuda Pública	\$0.00	\$0.00
			Costo por Coberturas	\$0.00	\$0.00
			Apoyos Financieros	\$0.00	\$0.00
			Otros Gastos y Pérdidas Extraordinarias	\$0.00	\$0.00
			Estimaciones, Depreciaciones, Deterioros, Obsolescencia y Amortizaciones	\$0.00	\$0.00
			Provisiones	\$0.00	\$0.00
			Disminución de Inventarios	\$0.00	\$0.00
			Aumento por Insuficiencia de Estimaciones por Pérdida o Deterioro y Obsolescencia	\$0.00	\$0.00
			Aumento por Insuficiencia de Provisiones	\$0.00	\$0.00
			Otros Gastos	\$0.00	\$0.00
			Inversión Pública	\$0.00	\$0.00
			Inversión Pública no Capitalizable	\$0.00	\$0.00
			Total de Gastos y Otras Pérdidas	\$0.00	\$0.00
			Resultados del Ejercicio (Ahorro/Desahorro)	\$0.00	\$0.00

Bajo protesta de decir verdad declaramos que los Estados Financieros y sus Notas son razonablemente correctos y responsabilidad del emisor

C. JORGE HUMBERTO RUÍZ CEJA
 RESPONSABLE DE PROGRAMA (D)

ING. GILBERTO GONZÁLEZ BARRIOS
 COORDINADOR GENERAL

Cuenta Pública 2020
CONSEJO NAYARITA DEL CAFÉ
Estado de Variación en la Hacienda Pública
Del 1 de Enero al 31 de Diciembre de 2020
(pesos)

Concepto	Hacienda Pública/Patrimonio Contribuido	Hacienda Pública/Patrimonio Generado de Ejercicios Anteriores	Hacienda Pública/Patrimonio Generado del Ejercicio	Exceso o Insuficiencia en la Actualización de la Hacienda Pública / Patrimonio	TOTAL
HACIENDA PÚBLICA/PATRIMONIO CONTRIBUIDO NETO DE 2019	\$452,099.29	\$0.00	\$0.00	\$0.00	\$452,099.29
Aportaciones	\$452,099.29	\$0.00	\$0.00	\$0.00	\$452,099.29
Donaciones de Capital	\$0.00	\$0.00	\$0.00	\$0.00	\$0.00
Actualización de la Hacienda Pública/Patrimonio	\$0.00	\$0.00	\$0.00	\$0.00	\$0.00
HACIENDA PÚBLICA /PATRIMONIO GENERADO NETO DE 2019	\$0.00	\$14,505.15	\$0.00	\$0.00	\$14,505.15
Resultados del Ejercicio (Ahorro/Desahorro)	\$0.00	\$0.00	\$0.00	\$0.00	\$0.00
Resultados de Ejercicios Anteriores	\$0.00	\$14,505.15	\$0.00	\$0.00	\$14,505.15
Revalúos	\$0.00	\$0.00	\$0.00	\$0.00	\$0.00
Reservas	\$0.00	\$0.00	\$0.00	\$0.00	\$0.00
Rectificaciones de Resultados de Ejercicios Anteriores	\$0.00	\$0.00	\$0.00	\$0.00	\$0.00
EXCESO O INSUFICIENCIA EN LA ACTUALIZACIÓN DE LA HACIENDA PÚBLICA/ PATRIMONIO NETO DE 2019	\$0.00	\$0.00	\$0.00	\$0.00	\$0.00
Resultado por Posición Monetaria	\$0.00	\$0.00	\$0.00	\$0.00	\$0.00
Resultado por Tenencia de Activos no Monetarios	\$0.00	\$0.00	\$0.00	\$0.00	\$0.00
HACIENDA PÚBLICA / PATRIMONIO NETO FINAL DE 2019	\$452,099.29	\$14,505.15	\$0.00	\$0.00	\$466,604.44
CAMBIOS EN LA HACIENDA PÚBLICA/PATRIMONIO CONTRIBUIDO NETO DE 2020	\$0.00	\$0.00	\$0.00	\$0.00	\$0.00
Aportaciones	\$0.00	\$0.00	\$0.00	\$0.00	\$0.00
Donaciones de Capital	\$0.00	\$0.00	\$0.00	\$0.00	\$0.00
Actualización de la Hacienda Pública/Patrimonio	\$0.00	\$0.00	\$0.00	\$0.00	\$0.00
VARIACIONES DE LA HACIENDA PÚBLICA / PATRIMONIO GENERADO NETO DE 2020	\$0.00	\$0.00	\$0.00	\$0.00	\$0.00
Resultados del Ejercicio (Ahorro/Desahorro)	\$0.00	\$0.00	\$0.00	\$0.00	\$0.00
Resultados de Ejercicios Anteriores	\$0.00	\$0.00	\$0.00	\$0.00	\$0.00
Revalúos	\$0.00	\$0.00	\$0.00	\$0.00	\$0.00
Reservas	\$0.00	\$0.00	\$0.00	\$0.00	\$0.00
Rectificaciones de Resultados de Ejercicios Anteriores	\$0.00	\$0.00	\$0.00	\$0.00	\$0.00
CAMBIOS EN EL EXCESO O INSUFICIENCIA EN LA ACTUALIZACIÓN DE LA HACIENDA PÚBLICA/ PATRIMONIO NETO DE 2020	\$0.00	\$0.00	\$0.00	\$0.00	\$0.00
Resultado por Posición Monetaria	\$0.00	\$0.00	\$0.00	\$0.00	\$0.00
Resultado por Tenencia de Activos no Monetarios	\$0.00	\$0.00	\$0.00	\$0.00	\$0.00
HACIENDA PÚBLICA / PATRIMONIO NETO FINAL DE 2020	\$452,099.29	\$14,505.15	\$0.00	\$0.00	\$466,604.44

Bajo protesta de decir verdad declaramos que los Estados Financieros y sus Notas son razonablemente correctos y responsabilidad del emisor

C. JORGE HUMBERTO RUIZ CEJA
RESPONSABLE DE PROGRAMA (D)

ING. GILBERTO GONZÁLEZ BARRIOS
COORDINADOR GENERAL

Cuenta Pública 2020
CONSEJO NAYARITA DEL CAFÉ
Estado de Cambios en la Situación Financiera
Del 1 de Enero al 31 de Diciembre de 2020
(Pesos)

Concepto	Origen	Aplicación	Concepto	Origen	Aplicación
ACTIVO	\$0.00	\$0.00	PASIVO	\$0.00	\$0.00
Activo Circulante	\$0.00	\$0.00	Pasivo Circulante	\$0.00	\$0.00
Efectivo y Equivalentes	\$0.00	\$0.00	Cuentas por Pagar a Corto Plazo	\$0.00	\$0.00
Derechos a Recibir Efectivo o Equivalentes	\$0.00	\$0.00	Documentos por Pagar a Corto Plazo	\$0.00	\$0.00
Derechos a Recibir Bienes o Servicios	\$0.00	\$0.00	Porción a Corto Plazo de la Deuda Pública a Largo Plazo	\$0.00	\$0.00
Inventarios	\$0.00	\$0.00	Títulos y Valores a Corto Plazo	\$0.00	\$0.00
Almacenes	\$0.00	\$0.00	Pasivos Diferidos a Corto Plazo	\$0.00	\$0.00
Estimación por Pérdida o Deterioro de Activos Circulantes	\$0.00	\$0.00	Fondos y Bienes de Terceros en Garantía y/o Administración a Corto Plazo	\$0.00	\$0.00
Otros Activos Circulantes	\$0.00	\$0.00	Provisiones a Corto Plazo	\$0.00	\$0.00
			Otros Pasivos a Corto Plazo	\$0.00	\$0.00
Activo No Circulante	\$0.00	\$0.00	Pasivo No Circulante	\$0.00	\$0.00
Inversiones Financieras a Largo Plazo	\$0.00	\$0.00	Cuentas por Pagar a Largo Plazo	\$0.00	\$0.00
Derechos a Recibir Efectivo o Equivalentes a Largo Plazo	\$0.00	\$0.00	Documentos por Pagar a Largo Plazo	\$0.00	\$0.00
Bienes Inmuebles, Infraestructura y Construcciones en Proceso	\$0.00	\$0.00	Deuda Pública a Largo Plazo	\$0.00	\$0.00
Bienes Muebles	\$0.00	\$0.00	Pasivos Diferidos a Largo Plazo	\$0.00	\$0.00
Activos Intangibles	\$0.00	\$0.00	Fondos y Bienes de Terceros en Garantía y/o en Administración a Largo Plazo	\$0.00	\$0.00
Depreciación, Deterioro y Amortización Acumulada de Bienes	\$0.00	\$0.00	Provisiones a Largo Plazo	\$0.00	\$0.00
Activos Diferidos	\$0.00	\$0.00			
Estimación por Pérdida o Deterioro de Activos no Circulantes	\$0.00	\$0.00	HACIENDA PÚBLICA/ PATRIMONIO	\$0.00	\$0.00
Otros Activos no Circulantes	\$0.00	\$0.00	Hacienda Pública/Patrimonio Contribuido	\$0.00	\$0.00
			Aportaciones	\$0.00	\$0.00
			Donaciones de Capital	\$0.00	\$0.00
			Actualización de la Hacienda Pública / Patrimonio	\$0.00	\$0.00
			Hacienda Pública/Patrimonio Generado	\$0.00	\$0.00
			Resultados del Ejercicio (Ahorro / Desahorro)	\$0.00	\$0.00
			Resultados de Ejercicios Anteriores	\$0.00	\$0.00
			Revalúos	\$0.00	\$0.00
			Reservas	\$0.00	\$0.00
			Rectificaciones de Resultados de Ejercicios Anteriores	\$0.00	\$0.00
			Exceso o Insuficiencia en la Actualización de la Hacienda Pública/Patrimonio	\$0.00	\$0.00
			Resultado por Posición Monetaria	\$0.00	\$0.00
			Resultado por Tenencia de Activos no Monetarios	\$0.00	\$0.00

Bajo protesta de decir verdad declaramos que los Estados Financieros y sus Notas son razonablemente correctos y responsabilidad del emisor


C. JORGE HUMBERTO RUÍZ CEJA
RESPONSABLE DE PROGRAMA (D)


ING. GILBERTO GONZÁLEZ BARRIOS
COORDINADOR GENERAL

Cuenta Pública 2020
 CONSEJO NAYARITA DEL CAFÉ
 Estado de Flujos de Efectivo
 Del 1 de Enero al 31 de Diciembre de 2020 y 2019
 (Pesos)

Concepto	2020	2019	Concepto	2020	2019
Flujos de Efectivo de las Actividades de Operación			Flujos de Efectivo de las Actividades de Inversión		
Origen	\$0.00	\$0.00	Origen	\$0.00	\$0.00
Impuestos	\$0.00	\$0.00	Bienes Inmuebles, Infraestructura y Construcciones en Proceso	\$0.00	\$0.00
Cuotas y Aportaciones de Seguridad Social	\$0.00	\$0.00	Bienes Muebles	\$0.00	\$0.00
Contribuciones de mejoras	\$0.00	\$0.00	Otros Orígenes de Inversión	\$0.00	\$0.00
Derechos	\$0.00	\$0.00	Aplicación	\$0.00	\$0.00
Productos	\$0.00	\$0.00	Bienes Inmuebles, Infraestructura y Construcciones en Proceso	\$0.00	\$0.00
Aprovechamientos	\$0.00	\$0.00	Bienes Muebles	\$0.00	\$0.00
Ingresos por Venta de Bienes y Prestación de Servicios	\$0.00	\$0.00	Otras Aplicaciones de Inversión	\$0.00	\$0.00
Participaciones, Aportaciones, Convenios, Incentivos Derivados de la Colaboración Fiscal y Fondos Distintos de Aportaciones	\$0.00	\$0.00	Flujos Netos de Efectivo por Actividades de Inversión	\$0.00	\$0.00
Transferencias, Asignaciones, Subsidios y Subvenciones, y Pensiones y Jubilaciones	\$0.00	\$0.00	Flujo de Efectivo de las Actividades de Financiamiento		
Otros Orígenes de Operación	\$0.00	\$0.00	Origen	\$0.00	\$0.00
Aplicación	\$0.00	\$0.00	Endeudamiento Neto	\$0.00	\$0.00
Servicios Personales	\$0.00	\$0.00	Interno	\$0.00	\$0.00
Materiales y Suministros	\$0.00	\$0.00	Externo	\$0.00	\$0.00
Servicios Generales	\$0.00	\$0.00	Otros Orígenes de Financiamiento	\$0.00	\$0.00
Transferencias Internas y Asignaciones al Sector Público	\$0.00	\$0.00	Aplicación	\$0.00	\$0.00
Transferencias al resto del Sector Público	\$0.00	\$0.00	Servicios de la Deuda	\$0.00	\$0.00
Subsidios y Subvenciones	\$0.00	\$0.00	Interno	\$0.00	\$0.00
Ayudas Sociales	\$0.00	\$0.00	Externo	\$0.00	\$0.00
Pensiones y Jubilaciones	\$0.00	\$0.00	Otras Aplicaciones de Financiamiento	\$0.00	\$0.00
Transferencias a Fideicomisos, Mandatos y Contratos Análogos	\$0.00	\$0.00	Flujos netos de Efectivo por Actividades de Financiamiento	\$0.00	\$0.00
Transferencias a la Seguridad Social	\$0.00	\$0.00	Incremento/Disminución Neta en el Efectivo y Equivalentes al Efectivo	\$0.00	\$0.00
Donativos	\$0.00	\$0.00	Efectivo y Equivalentes al Efectivo al inicio del Ejercicio	\$105.20	\$105.20
Transferencias al Exterior	\$0.00	\$0.00	Efectivo y Equivalentes al Efectivo al final del Ejercicio	\$105.20	\$105.20
Participaciones	\$0.00	\$0.00			
Aportaciones	\$0.00	\$0.00			
Convenios	\$0.00	\$0.00			
Otras Aplicaciones de Operación	\$0.00	\$0.00			
Flujos Netos de Efectivo por Actividades de Operación	\$0.00	\$0.00			

Bajo protesta de decir verdad declaramos que los Estados Financieros y sus Notas son razonablemente correctos y responsabilidad del emisor


 C. JORGE HUMBERTO RUÍZ CEJA
 RESPONSABLE DE PROGRAMA (D)



 ING. GILBERTO GONZÁLEZ BARRIOS
 COORDINADOR GENERAL

Cuenta Pública 2020
CONSEJO NAYARITA DEL CAFÉ
 Estado Analítico del Activo
 Del 1 de Enero al 31 de Diciembre de 2020
 (Pesos)

Concepto	Saldo Inicial 1	Cargos del Periodo 2	Abonos del Periodo 3	Saldo Final 4 = (1+2-3)	Variación del Periodo (4-1)
ACTIVO					
Activo Circulante	\$1,027,030.29	\$0.00	\$0.00	\$1,027,030.29	\$0.00
Efectivo y Equivalentes	\$105.20	\$0.00	\$0.00	\$105.20	\$0.00
Derechos a Recibir Efectivo o Equivalentes	\$1,026,925.09	\$0.00	\$0.00	\$1,026,925.09	\$0.00
Derechos a Recibir Bienes o Servicios	\$0.00	\$0.00	\$0.00	\$0.00	\$0.00
Inventarios	\$0.00	\$0.00	\$0.00	\$0.00	\$0.00
Almacenes	\$0.00	\$0.00	\$0.00	\$0.00	\$0.00
Estimación por Pérdida o Deterioro de Activos Circulantes	\$0.00	\$0.00	\$0.00	\$0.00	\$0.00
Otros Activos Circulantes	\$0.00	\$0.00	\$0.00	\$0.00	\$0.00
Activo No Circulante	\$466,498.29	\$0.00	\$0.00	\$466,498.29	\$0.00
Inversiones Financieras a Largo Plazo	\$0.00	\$0.00	\$0.00	\$0.00	\$0.00
Derechos a Recibir Efectivo o Equivalentes a Largo Plazo	\$0.00	\$0.00	\$0.00	\$0.00	\$0.00
Bienes Inmuebles, Infraestructura y Construcciones en Proceso	\$0.00	\$0.00	\$0.00	\$0.00	\$0.00
Bienes Muebles	\$466,498.29	\$0.00	\$0.00	\$466,498.29	\$0.00
Activos Intangibles	\$0.00	\$0.00	\$0.00	\$0.00	\$0.00
Depreciación, Deterioro y Amortización Acumulada de Bienes	\$0.00	\$0.00	\$0.00	\$0.00	\$0.00
Activos Diferidos	\$0.00	\$0.00	\$0.00	\$0.00	\$0.00
Estimación por Pérdida o Deterioro de Activos no Circulantes	\$0.00	\$0.00	\$0.00	\$0.00	\$0.00
Otros Activos no Circulantes	\$0.00	\$0.00	\$0.00	\$0.00	\$0.00
TOTAL DEL ACTIVO	\$1,493,528.58	\$0.00	\$0.00	\$1,493,528.58	\$0.00

Bajo protesta de decir verdad declaramos que los Estados Financieros y sus Notas son razonablemente correctos y responsabilidad del emisor



 C. JORGE HUMBERTO RUÍZ CEJA
 RESPONSABLE DE PROGRAMA (D)


 ING. GILBERTO GONZÁLEZ BARRIOS
 COORDINADOR GENERAL

Cuenta Pública 2020
CONSEJO NAYARITA DEL CAFÉ
 Estado Analítico de la Deuda y Otros Pasivos
 Del 1 de Enero al 31 de Diciembre de 2020
 (Pesos)

Denominación de las Deudas	Moneda de Contratación	Institución o País Acreedor	Saldo Inicial del Periodo	Saldo Final del Periodo
DEUDA PÚBLICA				
Corto Plazo				
Deuda Interna			\$0.00	\$0.00
Instituciones de Crédito	Peso	México	\$0.00	\$0.00
Títulos y Valores	Peso	México	\$0.00	\$0.00
Arrendamientos Financieros	Peso	México	\$0.00	\$0.00
Deuda Externa			\$0.00	\$0.00
Organismos Financieros Internacionales	Peso	México	\$0.00	\$0.00
Deuda Bilateral	Peso	México	\$0.00	\$0.00
Títulos y Valores	Peso	México	\$0.00	\$0.00
Arrendamientos Financieros	Peso	México	\$0.00	\$0.00
Subtotal a Corto Plazo			\$0.00	\$0.00
Largo Plazo				
Deuda Interna			\$0.00	\$0.00
Instituciones de Crédito	Peso	México	\$0.00	\$0.00
Títulos y Valores	Peso	México	\$0.00	\$0.00
Arrendamientos Financieros	Peso	México	\$0.00	\$0.00
Deuda Externa			\$0.00	\$0.00
Organismos Financieros Internacionales	Peso	México	\$0.00	\$0.00
Deuda Bilateral	Peso	México	\$0.00	\$0.00
Títulos y Valores	Peso	México	\$0.00	\$0.00
Arrendamientos Financieros	Peso	México	\$0.00	\$0.00
Subtotal a Largo Plazo			\$0.00	\$0.00
Otros Pasivos	Peso	México	\$1,026,924.14	\$1,026,924.14
Total de Deuda y Otros Pasivos			\$1,026,924.14	\$1,026,924.14

Bajo protesta de decir verdad declaramos que los Estados Financieros y sus Notas son razonablemente correctos y responsabilidad del emisor


 C. JORGE HUMBERTO RUÍZ CEJA
 RESPONSABLE DE PROGRAMA (D)



 ING. GILBERTO GONZÁLEZ BARRIOS
 COORDINADOR GENERAL

Cuenta Pública 2020
CONSEJO NAYARITA DEL CAFÉ
Informe de Pasivos Contingentes
Del 1 de Enero al 31 de Diciembre de 2020
(Pesos)

"En cumplimiento a lo dispuesto en los artículos 46, fracción I, inciso d, y 52 de la Ley General de Contabilidad Gubernamental, y de conformidad con lo establecido en el capítulo VII, numeral III, inciso g) del Manual de Contabilidad Gubernamental emitido por el CONAC, el ente público informa lo siguiente:"

Cuenta	Concepto	Importe
NO APLICA		
TOTAL		

Bajo protesta de decir verdad declaramos que los Estados Financieros y sus Notas son razonablemente correctos y responsabilidad del emisor


C. JORGE HUMBERTO RUÍZ CEJA
RESPONSABLE DE PROGRAMA (D)


ING. GILBERTO GONZÁLEZ BARRIOS
COORDINADOR GENERAL

Con el propósito de dar cumplimiento a los artículos 46 y 49 de la Ley General de Contabilidad Gubernamental, los entes públicos deberán acompañar notas a los estados financieros cuyos rubros así lo requieran teniendo presente los postulados de revelación suficiente e importancia relativa con la finalidad, que la información sea de mayor utilidad para los usuarios.

A continuación, se presentan los tres tipos de notas que acompañan a los estados, a saber:

I. NOTAS DE DESGLOSE	3
1. Notas al Estado de Situación Financiera:	3
Activo	3
i. Efectivo y Equivalentes	3
ii. Derechos a recibir efectivo o equivalentes.....	3
iii. Bienes Disponibles para su transformación o consumo (Inventarios)	5
iv. Inversiones Financieras.....	5
v. Bienes Muebles, Inmuebles e Intangibles	6
vi. Estimaciones y Deterioros	7
vii. Otros Activos.....	7
Pasivo.....	7
2. Notas al Estado de Actividades.....	8
INGRESOS Y OTROS BENEFICIOS	8
i. Ingresos de Gestión	8
ii. Participaciones, Aportaciones, Convenios, Incentivos Derivados de la Colaboración Fiscal, Fondos Distintos de Aportaciones, Transferencias, Asignaciones, Subsidios y Subvenciones, y Pensiones y Jubilaciones	9

CONSEJO NAYARITA DEL CAFÉ

iii. Otros Ingresos y Beneficios.....	9
Gastos y Otras Pérdidas.....	10
iv. Gastos de Funcionamiento	10
v. Transferencia, Asignaciones, Subsidios y Otras Ayudas	10
vi. Participaciones y Aportaciones.....	11
vii. Intereses, Comisiones y Otros Gastos de la Deuda Pública.....	11
viii. Otros Gastos y Pérdidas Extraordinarias	11
3. Notas al Estado de Variaciones en la Hacienda Pública / Patrimonio	12
4. Notas al Estado de Flujos de Efectivo	13
5. Conciliación entre los ingresos presupuestarios y contables, así como entre los Egresos Presupuestarios y los Gastos Contables.	14
i. Conciliación entre Ingresos Presupuestarios y contables.....	14
ii. Conciliación entre los Egresos Presupuestarios y los Gastos Contables	16
II. NOTAS DE MEMORIA (CUENTAS DE ORDEN)	18
III. NOTAS DE GESTIÓN ADMINISTRATIVA.....	19
1. INTRODUCCIÓN:.....	19
2. Panorama Económico Financiero	20
3. Autorización e Historia.....	20
4. Organización y Objeto Social	21
5. BASES DE PREPARACIÓN DE LOS ESTADOS FINANCIEROS.....	23
6. POLITICAS DE CONTABILIDAD SIGNIFICATIVAS	23
7. POSICIÓN EN MONEDA EXTRANJERA Y PROTECCIÓN POR RIESGO CAMBIARIO.....	24


C. JORGE HUMBERTO RUÍZ CEJA
RESPONSABLE DE PROGRAMA (D)


ING. GILBERTO GONZÁLEZ BARRIOS
COORDINADOR GENERAL

CONSEJO NAYARITA DEL CAFÉ

8.	REPORTE ANALÍTICO DEL ACTIVO	24
9.	FIDEICOMISOS, MANDATOS Y ANÁLOGOS	25
10.	REPORTE DE LA RECAUDACIÓN	25
11.	INFORMACIÓN SOBRE LA DEUDA Y EL REPORTE ANALÍTICO DE LA DEUDA.....	26
12.	CALIFICACIONES OTORGADAS	26
13.	PROCESO DE MEJORA	26
14.	INFORMACIÓN POR SEGMENTOS	28
15.	EVENTOS POSTERIORES AL CIERRE	28
16.	PARTES RELACIONADAS.....	28
17.	RESPONSABILIDAD SOBRE LA PRESENTACIÓN RAZONABLE DE LA INFORMACIÓN CONTABLE	28



C. JORGE HUMBERTO RUÍZ CEJA
RESPONSABLE DE PROGRAMA (D)



ING. GILBERTO GONZÁLEZ BARRIOS
COORDINADOR GENERAL

CONSEJO NAYARITA DEL CAFÉ

NOTAS A LOS ESTADOS FINANCIEROS

I. NOTAS DE DESGLOSE

1. Notas al Estado de Situación Financiera:

Activo

i. Efectivo y Equivalentes

Al 31 de diciembre de 2020, el Estado de Situación Financiera refleja en este rubro el siguiente saldo:

Bancos/Tesorería \$ 105.20


Integrándose como sigue:

DESCRIPCIÓN		IMPORTE
1112-01	BANCO NACIONAL DE MEXICO (BANAMEX)	
1112-01-0001	PROGRAMA FEDERAL DESARROLLO DE CAPACIDADES	\$ 95.20
1112-02	SCOTIABANK INVERLAT S.A.	
1112-02-0004	PROGRAMA CERTIFICACIÓN DE CAFÉ 2015.	\$ 10.00
TOTAL		\$ 105.20

ii. Derechos a recibir efectivo o equivalentes

Al 31 de diciembre de 2020, el Estado de Situación Financiera refleja en este rubro el siguiente saldo:


C. JORGE HUMBERTO RUÍZ CEJA
RESPONSABLE DE PROGRAMA (D)


ING. GILBERTO GONZÁLEZ BARRIOS
COORDINADOR GENERAL

CONSEJO NAYARITA DEL CAFÉ

Derechos a recibir Efectivo o Equivalentes: \$ 1'026,925.09

Los Derechos a recibir Efectivo o Equivalentes involucran a 1 cuenta, cuyos saldos se comentan en los párrafos siguientes:

DESCRIPCIÓN		IMPORTE
1123	DEUDORES DIVERSOS POR COBRAR A CORTO P	
1123-01	DEUDORES DEL PROGRAMA LEVANTAMIENTO A LA COSECHA 2006.	\$ 884,168.61
1123-02	DEUDORES DE RECURSOS CONSIDERADOS INCOBRABLES	\$ 142,755.53
1123-03	RECAUDACIÓN PARA EL PAGO A LA FEDERACIÓN	\$0.95
TOTAL		\$ 1'026,925.09

Es importante informar que los Deudores del Programa de Levantamiento a la cosecha 2006, son productores de café y que el Consejo Nayarita del Café, a su vez debe estos recursos al Fondo de Garantía y Reconversión Productiva Rural del Estado de Nayarit. Por lo que dicho importe también está reflejado en el Pasivo de la Entidad.

El monto de los Deudores Diversos considerados Incobrables, está integrado principalmente por las cantidades de recursos presupuestados en los Adeudos Fiscales de Ejercicios Anteriores "ADEFAS 2012" los cuales fueron autorizados con oficio de aprobación de fecha 02 de abril de 2012, con No. AP-IE-0169/2012 con folio de obra 2012-SEDER-00094, recursos que a la fecha no han sido radicados y que se siguen debiendo principalmente al personal de este organismo.

El saldo de 1123-03 está asignado pagar el siguiente ejercicio a la Tesorería de la Federación por concepto de Impuestos Federales, Derechos, Productos y Aprovechamiento de Dependencias y Entidades de la APF (PEC).

A continuación, se detallan las cantidades que dieron origen al adeudo que tiene la Secretaría de Administración y Finanzas con el Consejo Nayarita del Café:


C. JORGE HUMBERTO RUÍZ CEJA
RESPONSABLE DE PROGRAMA (D)


ING. GILBERTO GONZÁLEZ BARRIOS
COORDINADOR GENERAL

CONSEJO NAYARITA DEL CAFÉ

CONCEPTO PENDIENTE DE PAGO EJERCICIO 2011.	CUENTA POR LIQUIDAR CERTIFICADA	IMPORTE BRUTO	IMPORTE NETO
NOMINA CORRESPONDIENTE A LA PRIMER QUINCENA DE DICIEMBRE DE 2011	670	47,515.68	40,774.23
NOMINA CORRESPONDIENTE A LA SEGUNDA QUINCENA DE DICIEMBRE DE 2011	671	47,515.58	40,774.23
PARTE PROPORCIONAL DE GRATIFICACIÓN ANUAL (AGUINALDO)	672	53,175.58	39,723.07
PRIMA VACACIONAL 2DO. SEMESTRE DE 2011	673	11,060.37	8,997.33
PAGO DE FACTURAS (A PROVEEDORES)	1108	12,486.67	12,486.67
TOTAL, APROBADO y TRAMITADO EN ADEFAS 2012		\$171,753.88	\$142,755.53

iii. Bienes Disponibles para su transformación o consumo (Inventarios)

Se clasificarán como bienes disponibles para su transformación aquéllos que se encuentren dentro de la cuenta Inventarios. Esta nota aplica para aquellos entes públicos que realicen algún proceso de transformación y/o elaboración de bienes. Se precisa que este organismo no maneja este tipo de bienes, por lo que no se tiene saldo en el Estado Financiero y por ende no se hacen notas a este rubro.

iv. Inversiones Financieras

De la cuenta Inversiones financieras, que considera los fideicomisos, se informará de éstos los recursos asignados por tipo y monto, y características significativas que tengan o puedan tener alguna incidencia en las mismas. Se precisa que este organismo no tiene Inversiones Financieras, por lo que no se tiene saldo en el Estado Financiero y por ende no se realizan notas a este rubro.


C. JORGE HUMBERTO RUÍZ CEJA
RESPONSABLE DE PROGRAMA (D)


ING. GILBERTO GONZÁLEZ BARRIOS
COORDINADOR GENERAL

CONSEJO NAYARITA DEL CAFÉ

v. Bienes Muebles, Inmuebles e Intangibles

Al 31 de diciembre de 2020, el Estado de Situación Financiera refleja en este rubro el siguiente saldo:

Bienes Muebles: \$466,498.29

DESCRIPCIÓN		IMPORTE
1241	MOBILIARIO Y EQUIPO DE ADMINISTRACIÓN	\$111,213.94
1241-01	MUEBLES DE OFICINA Y ESTANTERÍA.	\$ 37,190.30
1241-03	EQUIPO DE COMPUTO Y TECNOLOGIAS DE LA INFORMACIÓN	\$ 69,383.64
1241-09	OTROS MOBILIARIOS Y EQUIPOS DE ADMINISTRACIÓN	\$4,640.00
1242	MOBILIARIO T EQUIPO EDUCACIONAL Y RECREATIVO	\$27,573.75
1242-01	EQUIPOS Y APARATOS AUDIOVISUALES	\$17,495.75
1242-03	CÁMARAS FOTOGRÁFICAS Y DE VIDEO	\$5,930.00
1242-09	OTRO MOBILIARIO Y EQUIPO EDUCACIONAL Y RECREATIVO	\$4,148.00
1244	VEHÍCULOS Y EQUIPO DE TRANSPORTE	\$271,200.00
1244-01	VEHÍCULOS Y EQUIPO TERRESTRE	\$ 271,200.00
1246	MAQUINARIA, OTROS EQUIPOS Y HERRAMIENTAS	\$56,510.60
1246-01	MAQUINARÍA Y EQUIPO AGROPECUARIO	\$ 15,660.00
1246-02	MAQUINARÍA Y EQUIPO INDUSTRIAL	\$ 36,673.00
1246-06	EQUIPOS DE GENERACIÓN ELÉCTRICA, APARATOS Y ACCESORIOS ELÉCTRICO	\$ 4,177.60
TOTAL		\$ 466,498.29


C. JORGE HUMBERTO RUÍZ CEJA
RESPONSABLE DE PROGRAMA (D)


ING. GILBERTO GONZÁLEZ BARRIOS
COORDINADOR GENERAL

CONSEJO NAYARITA DEL CAFÉ

Se informa que el presente saldo está compuesto por el valor total de los Bienes patrimonio del Consejo Nayarita del Café, debidamente registrados en el Departamento de Bienes Muebles e Inmuebles de la Secretaría de Administración y Finanzas con o se desglosa en el inciso "B" del apartado "C.- ANEXOS" integrado en la cuenta pública.

vi. Estimaciones y Deterioros

Se informa que se utilizo el procedimiento de estimación en algunos bienes muebles que integran el patrimonio con apego a lo previsto en las Reglas Especificas de Registro y Valoración del Patrimonio RERVP Doc. Original DOF 13/Dic./2011, Reforma y Adición DOF 6/Oct./2014.

vii. Otros Activos

Se precisa que este organismo no tiene registros en Otros Activos ya que no cuenta con saldos reflejados en el Estado Financiero y por ende no se realizan notas a este rubro.

Pasivo

Pasivo Circulante \$ 1'026,924.14

En lo que corresponde al Rubro de Pasivo Circulante a continuación se resumen las cuentas y conceptos que lo conforman:

DESCRIPCIÓN		IMPORTE
2152	INTERESES COBRADOS POR ANTICIPADO	\$ 76,859.59
2161	FONDO EN GARANTÍA POR PAGAR	\$ 950,064.55
TOTAL		\$ 1'026,924.14

Es importante informar que la cuenta **2152 de Intereses cobrados por anticipado** y **2161 Fondos en Garantía por pagar**, corresponden al Programa de Levantamiento a la cosecha 2006, y la solvencia y eliminación del saldo depende del pago de los productores de café relacionados en Deudores Diversos y que hasta entonces el Consejo Nayarita del Café deberá cubrir estos recursos al Fondo de Garantía y Reconversión Productiva Rural del Estado de Nayarit.


C. JORGE HUMBERTO RUÍZ CEJA
RESPONSABLE DE PROGRAMA (D)


ING. GILBERTO GONZÁLEZ BARRIOS
COORDINADOR GENERAL

CONSEJO NAYARITA DEL CAFÉ

Hacienda Pública/Patrimonio Contribuido \$ 466,604.44

Sin cambios con el ejercicio anterior 2019.

DESCRIPCIÓN		IMPORTE
3000 HACIENDA PUBLICA/PATRIMONIO		\$466,604.44
3100	HACIENDA PUBLICA/PATRIMONIO CONTRIBUIDO	\$452,099.29
3200	HACIENDA PUBLICA/PATRIMONIO GENERADO	\$14,505.15

2. Notas al Estado de Actividades

INGRESOS Y OTROS BENEFICIOS

i. Ingresos de Gestión

Al 31 de diciembre de 2020, el Estado de Actividades refleja en este rubro el siguiente saldo:

Ingresos de la Gestión	\$0.00
Impuestos	\$0.00
Cuotas y Aportaciones de Seguridad Social	\$0.00
Contribuciones de Mejoras	\$0.00
Derechos	\$0.00
Productos	\$0.00
Aprovechamientos	\$0.00
Ingresos por Venta de Bienes y Prestación de Servicios	\$0.00


C. JORGE HUMBERTO RUÍZ CEJA
RESPONSABLE DE PROGRAMA (D)


ING. GILBERTO GONZÁLEZ BARRIOS
COORDINADOR GENERAL

CONSEJO NAYARITA DEL CAFÉ

- ii. Participaciones, Aportaciones, Convenios, Incentivos Derivados de la Colaboración Fiscal, Fondos Distintos de Aportaciones, Transferencias, Asignaciones, Subsidios y Subvenciones, y Pensiones y Jubilaciones

Participaciones, Aportaciones, Convenios, Incentivos Derivados de la Colaboración Fiscal, Fondos Distintos de Aportaciones, Transferencias, Asignaciones, Subsidios y Subvenciones, y Pensiones y Jubilaciones	\$0.00
Participaciones, Aportaciones, Convenios, Incentivos Derivados de la Colaboración Fiscal, Fondos Distintos de Aportaciones	\$0.00
Transferencias, Asignaciones, Subsidios y Subvenciones, y Pensiones y Jubilaciones	\$0.00

- iii. Otros Ingresos y Beneficios

Otros Ingresos y Beneficios	\$0.00
Ingresos Financieros	\$0.00
Incremento por Variación de Inventarios	\$0.00
Disminución del Exceso de Estimaciones por Pérdida o Deterioro u Obsolescencia	\$0.00
Disminución del Exceso de Provisiones	\$0.00
Otros Ingresos y Beneficios Varios	\$0.00

Se precisa que este organismo no tiene registros en los saldos del Estado de Actividades por ende no se realizan notas a este rubro.


C. JORGE HUMBERTO RUÍZ CEJA
RESPONSABLE DE PROGRAMA (D)


ING. GILBERTO GONZÁLEZ BARRIOS
COORDINADOR GENERAL

CONSEJO NAYARITA DEL CAFÉ

Gastos y Otras Pérdidas

iv. Gastos de Funcionamiento

Al 31 de diciembre de 2020, el Estado de Actividades refleja en este rubro el siguiente saldo:

Gastos de Funcionamiento	\$0.00
Servicios Personales	\$0.00
Materiales y Suministros	\$0.00
Servicios Generales	\$0.00

v. Transferencia, Asignaciones, Subsidios y Otras Ayudas

Transferencia, Asignaciones, Subsidios y Otras Ayudas	\$0.00
Transferencias Internas y Asignaciones al Sector Público	\$0.00
Transferencias al Resto del Sector Público	\$0.00
Subsidios y Subvenciones	\$0.00
Ayudas Sociales	\$0.00
Pensiones y Jubilaciones	\$0.00
Transferencias a Fideicomisos, Mandatos y Contratos Análogos	\$0.00
Transferencias a la Seguridad Social	\$0.00
Donativos	\$0.00
Transferencias al Exterior	\$0.00


C. JORGE HÚMBERTO RUÍZ CEJA
RESPONSABLE DE PROGRAMA (D)


ING. GILBERTO GONZÁLEZ BARRIOS
COORDINADOR GENERAL

CONSEJO NAYARITA DEL CAFÉ

vi. Participaciones y Aportaciones

Participaciones y Aportaciones	\$0.00
Participaciones	\$0.00
Aportaciones	\$0.00
Convenios	\$0.00

vii. Intereses, Comisiones y Otros Gastos de la Deuda Pública

Intereses, Comisiones y Otros Gastos de la Deuda Pública	\$0.00
Intereses de la Deuda Pública	\$0.00
Comisiones de la Deuda Pública	\$0.00
Gastos de la Deuda Pública	\$0.00
Costo por Coberturas	\$0.00
Apoyos Financieros	\$0.00

viii. Otros Gastos y Pérdidas Extraordinarias

Otros Gastos y Pérdidas Extraordinarias	\$0.00
Estimaciones, Depreciaciones, Deterioros, Obsolescencia y Amortizaciones	\$0.00
Provisiones	\$0.00
Disminución de Inventarios	\$0.00
Aumento por Insuficiencia de Estimaciones por Pérdida o Deterioro y Obsolescencia	\$0.00
Aumento por Insuficiencia de Provisiones	\$0.00
Otros Gastos	\$0.00

Se precisa que este organismo no tiene registros en los saldos del Estado de Actividades por ende no se realizan notas a este rubro.


C. JORGE HUMBERTO RUÍZ CEJA
RESPONSABLE DE PROGRAMA (D)


ING. GILBERTO GONZÁLEZ BARRIOS
COORDINADOR GENERAL

CONSEJO NAYARITA DEL CAFÉ

3. Notas al Estado de Variaciones en la Hacienda Pública / Patrimonio

A continuación, se resumen los saldos de la cuenta 3110 y 3220.- Aportaciones y Resultado de Ejercicios anteriores, mediante la cual se explica la procedencia de las modificaciones al patrimonio generado en la Hacienda Pública / Patrimonio en el ejercicio 2020:

DESCRIPCIÓN		IMPORTE
3100	HACIENDA PUBLICA/PATRIMONIO CONTRIBUIDO	\$452,099.29
3110	APORTACIONES	\$452,099.29
3110-1-001	APORTACIONES DE PRODUCTORES	\$ 451,039.29
3110-02-0001	TÉCNICOS DE DESARROLLO DE CAPACITACIÓN	\$ 1,060.00
3200	HACIENDA PUBLICA/PATRIMONIO GENERADO	\$14,505.15
3220	RESULTADO DE EJERCICIOS ANTERIORES	\$14,505.15
3220-2014	RESULTADO DEL EJERCICIO 2014.	\$105.20
3220-2018	RESULTADO DEL EJERCICIO (AHORRO/DESAHORRO)	\$14,399.95
TOTAL		\$466,604.44

El saldo de las cuentas 3110 Aportaciones refleja el patrimonio actual del Consejo Nayarita del Café, que corresponde a los Activos no circulantes o Bienes muebles. La cual se incrementa cuando se realizan aportaciones en bienes (especie) y disminuye cuando se dan de baja los bienes por inservibles.

El saldo de la cuenta 3220 Resultado de ejercicios anteriores, refleja los remanentes sin extinguir de las cuentas bancarias de los programas ejecutados en los ejercicios anteriores.

El saldo de la cuenta 3220-2018 Resultado del ejercicio (ahorro/Desahorro), refleja un saldo positivo que se programó para la compra de un equipo informático y rendimiento obtenido de cuentas bancarias los cuales fueron depositados a la Tesorería.


C. JORGE HUMBERTO RUÍZ CEJA
RESPONSABLE DE PROGRAMA (D)


ING. GILBERTO GONZÁLEZ BARRIOS
COORDINADOR GENERAL

CONSEJO NAYARITA DEL CAFÉ

4. Notas al Estado de Flujos de Efectivo

Análisis de saldos inicial y final en efectivo y equivalentes

En este apartado se analizan los saldos inicial y final que figuran en la última parte del Estado de Flujo de Efectivo en la cuenta de efectivo y equivalentes, como sigue:

DESCRIPCIÓN	IMPORTE (2020)	IMPORTE (2019)
(A) ORIGEN	\$0.00	\$0.00
(B) APLICACIÓN	\$0.00	\$0.00
(C) FLUJOS NETOS DE EFECTIVO POR ACTIVIDADES DE OPERACIÓN (A-B)	\$0.00	\$0.00
(D) FLUJOS NETOS DE EFECTIVO POR ACTIVIDADES DE INVERSIÓN	\$0.00	\$0.00
(E) FLUJOS NETOS DE EFECTIVO POR ACTIVIDADES DE FINANCIAMIENTO (C+D)	\$0.00	\$0.00

EL SALDO QUE NOS ARROJAN EN CEROS POR LA FALTA DE RECURSOS EN EL EJERCICIO 2020:
Durante el periodo que se informa el Consejo Nayarita del Café no se tuvo ingresos.

Adquisición de Bienes Muebles e Inmuebles

Este ejercicio no se adquirió ningún bien a nuestro organismo, por ende, este no requerimiento no aplica.


C. JORGE HÚMBERTO RUÍZ CEJA
RESPONSABLE DE PROGRAMA (D)


ING. GILBERTO GONZÁLEZ BARRIOS
COORDINADOR GENERAL

CONSEJO NAYARITA DEL CAFÉ

Conciliación de flujos de efectivo netos

Su finalidad es proveer de información sobre los flujos de efectivo que reflejo el Fideicomiso de Bahía de Banderas, presentando las siguientes cifras.

Además, permita evaluar su capacidad para generar efectivo y equivalentes de efectivo, así como su capacidad para utilizar los flujos derivados de ellos, identificando las fuentes de entradas y salidas de recursos.

Se considera únicamente el rubro de derechos a recibir efectivo o equivalentes el cual se mantuvo de 2020 a 2019 como sigue:

DESCRIPCIÓN	IMPORTE (2020)	IMPORTE (2019)
FLUJOS NETOS DE EFECTIVO POR ACTIVIDADES DE OPERACIÓN	\$0.00	\$0.00
FLUJOS NETOS DE EFECTIVO POR ACTIVIDADES DE INVERSIÓN	\$0.00	\$0.00
FLUJOS NETOS DE EFECTIVO POR ACTIVIDADES DE FINANCIAMIENTO	\$0.00	\$0.00
INCREMENTO/DISMINUCIÓN NETA EN EL EFECTIVO Y EQUIVALENTES AL EFECTIVO	\$0.00	\$ 0.00

En el caso de efectivo por actividades de financiamiento en los ejercicios no se percatan movimientos en sus cuentas.

5. Conciliación entre los ingresos presupuestarios y contables, así como entre los Egresos Presupuestarios y los Gastos Contables.

i. Conciliación entre Ingresos Presupuestarios y contables


C. JORGE HUMBERTO RUÍZ CEJA
RESPONSABLE DE PROGRAMA (D)


ING. GILBERTO GONZÁLEZ BARRIOS
COORDINADOR GENERAL

CONSEJO NAYARITA DEL CAFÉ

CONSEJO NAYARITA DEL CAFÉ		
Conciliación entre los Ingresos Presupuestarios y Contables		
Correspondiente del 01 de enero al 31 de diciembre de 2020		
(Cifras en pesos)		
1. Ingresos Presupuestarios		\$0.00
2. Más ingresos contables no presupuestarios		\$0.00
Incremento por variación de inventarios	\$0.00	
Disminución del exceso de estimaciones por pérdida o deterioro u obsolescencia	\$0.00	
Disminución del exceso de provisiones	\$0.00	
Otros ingresos y beneficios varios	\$0.00	
Otros ingresos contables no presupuestarios	\$0.00	
3. Menos ingresos presupuestarios no contables		\$0.00
Productos de capital	\$0.00	
Aprovechamientos capitales	\$0.00	
Ingresos derivados de financiamientos	\$0.00	
Otros Ingresos presupuestarios no contables	\$0.00	
4. Ingresos Contables (4 = 1 + 2 - 3)		\$0.00

1. **Ingreso presupuestario** = importe total de los ingresos devengados en el estado analítico de ingresos (presupuesto).
2. **Ingresos contables no presupuestarios** = importe total de los ingresos contables que no tienen efectos presupuestarios.
3. **Ingresos presupuestarios no contables** = importe total de los ingresos presupuestarios que no tienen efectos en los ingresos contables.
4. **Ingresos contables** = importe total de los ingresos reflejados en el estado de actividades (4=1-2+3).


C. JORGE HUMBERTO RUÍZ CEJA
 RESPONSABLE DE PROGRAMA (D)


ING. GILBERTO GONZÁLEZ BARRIOS
 COORDINADOR GENERAL

CONSEJO NAYARITA DEL CAFÉ

ii. Conciliación entre los Egresos Presupuestarios y los Gastos Contables

CONSEJO NAYARITA DEL CAFÉ Conciliación entre los Egresos Presupuestarios y los Gastos Contables Correspondiente del 01 de enero al 31 de diciembre de 2020		
1. Total de egresos (presupuestarios)		\$0.00
2. Menos egresos presupuestarios no contables		\$0.00
Mobiliario y equipo de administración	\$0.00	
Mobiliario y equipo educacional y recreativo	\$0.00	
Equipo e instrumental médico y de laboratorio	\$0.00	
Vehículos y equipo de transporte	\$0.00	
Equipo de defensa y seguridad	\$0.00	
Maquinaria, otros equipos y herramientas	\$0.00	
Activos biológicos	\$0.00	
Bienes inmuebles	\$0.00	
Activos intangibles	\$0.00	
Obra pública en bienes propios	\$0.00	
Acciones y participaciones de capital	\$0.00	
Compra de títulos y valores	\$0.00	
Inversiones en fideicomisos, mandatos y otros análogos	\$0.00	
Provisiones para contingencias y otras erogaciones especiales	\$0.00	
Amortización de la deuda pública	\$0.00	
Adeudos de ejercicios fiscales anteriores (ADEFAS)	\$0.00	
Otros Egresos Presupuestales No Contables	\$0.00	
3. Más Gasto Contables No Presupuestales		\$0.00


C. JORGE HUMBERTO RUÍZ CEJA
RESPONSABLE DE PROGRAMA (D)


ING. GILBERTO GONZÁLEZ BARRIOS
COORDINADOR GENERAL

CONSEJO NAYARITA DEL CAFÉ

Estimaciones, depreciaciones, deterioros, obsolescencia y amortizaciones	\$0.00	
Provisiones	\$0.00	
Disminución de inventarios	\$0.00	
Aumento por insuficiencia de estimaciones por pérdida o deterioro u obsolescencia	\$0.00	
Aumento por insuficiencia de provisiones	\$0.00	
Otros Gastos	\$0.00	
Otros Gastos Contables No Presupuestales	\$0.00	
4. Total de Gasto Contable (4 = 1 - 2 + 3)		\$0.00

1. **Egresos presupuestarios** = importe total de los egresos devengados en el estado analítico de egresos.
2. **Gastos contables no presupuestarios** = importe total de los gastos contables que no tienen efecto presupuestario.
3. **Egresos presupuestarios no contables** = importe total de los egresos presupuestarios que no tienen efectos en los gastos contables.
4. **Gastos contables** = importe total de los gastos reflejados en el estado de actividades.



C. JORGE HUMBERTO RUÍZ CEJA
RESPONSABLE DE PROGRAMA (D)



ING. GILBERTO GONZÁLEZ BARRIOS
COORDINADOR GENERAL

CONSEJO NAYARITA DEL CAFÉ

II. NOTAS DE MEMORIA (CUENTAS DE ORDEN)

Cuentas de Orden Contables y Presupuestarias

Los movimientos que se efectuaron durante el ejercicio de 2020 del presupuesto autorizado y los saldos resultantes fueron los siguientes:

- **PRESUPUESTALES DE INGRESO:**

Estas cuentas se dividen en cinco rubros que indican los ciclos o tiempos de afectación de los Ingresos:

- Ley de Ingresos Estimada
- Ley de Ingresos por Ejecutar
- Modificaciones a la Ley de Ingresos Estimada
- Ley de Ingresos Devengada
- Ley de Ingresos Recaudada

Al 31 de diciembre de 2020, los saldos de estos son los siguientes:

LEY DE INGRESOS	CARGO
LEY DE INGRESOS ESTIMADA	\$0.00
LEY DE INGRESOS POR EJECUTAR	\$0.00
MODIFICACIONES A LA LEY DE INGRESOS ESTIMADA	\$0.00
LEY DE INGRESOS DEVENGADA	\$0.00
LEY DE INGRESOS RECAUDADA	\$0.00

- **PRESUPUESTALES DE EGRESOS:**

Estas cuentas se dividen en siete rubros que indican los ciclos o tiempos de afectación de los Egresos:

- Presupuestos de Egresos Aprobado
- Presupuesto de Egresos por Ejercer
- Modificaciones al Presupuesto de Egresos Aprobado
- Presupuesto de Egresos Comprometido
- Presupuesto de Egresos Devengado


C. JORGE HUMBERTO RUIZ CEJA
RESPONSABLE DE PROGRAMA (D)


ING. GILBERTO GONZÁLEZ BARRIOS
COORDINADOR GENERAL

CONSEJO NAYARITA DEL CAFÉ

Presupuesto de Egresos Ejercido
Presupuesto de Egresos Pagado

Al 31 de diciembre de 2020, los saldos de estos son los siguientes:

LEY DE INGRESOS	ABONO
PRESUPUESTO DE EGRESOS APROBADO	\$0.00
PRESUPUESTO DE EGRESOS POR EJERCER	\$0.00
MODIFICACIONES AL PRESUPUESTO DE EGRESOS APROBADO	\$0.00
PRESUPUESTO DE EGRESOS COMPROMETIDO	\$0.00
PRESUPUESTO DE EGRESOS DEVENGADO	\$0.00
PRESUPUESTO DE EGRESOS EJERCIDO	\$0.00
PRESUPUESTO DE EGRESOS PAGADO	\$0.00

III. NOTAS DE GESTIÓN ADMINISTRATIVA

1. INTRODUCCIÓN:

En concordancia con lo señalado en el Manual de Contabilidad Gubernamental emitido por el Consejo Nacional de Armonización Contable (CONAC), el objetivo general de los estados financieros que se presentan en este documento es suministrar información acerca de la situación financiera, los resultados de la gestión, los flujos de efectivo acontecidos, el ejercicio de la Ley de Ingresos y del Presupuesto de Egresos, así como la postura fiscal correspondiente al año 2020.

En este sentido, los estados financieros proveen de información al Congreso y a los ciudadanos, así como a un amplio campo de usuarios, quienes pueden disponer de la misma en forma confiable y oportuna para tomar decisiones respecto a la asignación de recursos, su administración y control u otros análisis que consideren de utilidad.


C. JORGE HUMBERTO RUÍZ CEJA
RESPONSABLE DE PROGRAMA (D)


ING. GILBERTO GONZÁLEZ BARRIOS
COORDINADOR GENERAL

CONSEJO NAYARITA DEL CAFÉ

En resumen, los estados financieros constituyen la base financiera para la evaluación del desempeño, la rendición de cuentas, la transparencia fiscal y la fiscalización de la Cuenta Pública.

Al respecto, el objetivo que se persigue con la redacción de las presentes notas de gestión administrativa consiste en la revelación del contexto y de los aspectos económicos financieros más relevantes que influyeron en las decisiones del período y que fueron considerados en la elaboración de los estados financieros, para la mayor comprensión de estos y sus particularidades.


2. Panorama Económico Financiero

Los cafecultores del Estado de Nayarit, y de todo el país, se enfrentan año con año a la problemática de ver su producto sin precio, esto derivado de la caída de los precios internacionales del café, de tal suerte que se ven afectados en su desarrollo económico y financiero para continuar con sus actividades productivas y familiares.

3. Autorización e Historia

Es un Organismo Público Descentralizado, del Gobierno del Estado de Nayarit, con personalidad jurídica y patrimonio propios, de conformidad con lo establecido en el artículo 1ro. Del acuerdo de su creación publicado en el Periódico Oficial del Estado de Nayarit, de fecha 17 (diecisiete) de marzo del año 1993(mil novecientos noventa y tres).

El Lic. Celso Humberto Delgado Ramírez, Gobernador Constitucional del Estado Libre y Soberano de Nayarit, en uso de su facultad y considerando que el café mexicano tiene reconocimiento en el mundo por su calidad y siendo el café del Estado de Nayarit distinguido por sus especiales cualidades, considerado dentro de las diez entidades productoras más importantes país; decidió propiciar a través del Consejo Nayarita del Café el impulso a productores, organizaciones y regiones donde se cultiva, para estabilizar económicamente este sector productivo y buscar su rentabilidad y bienestar social de los cafetaleros.



C. JORGE HUMBERTO RUÍZ CEJA
RESPONSABLE DE PROGRAMA (D)



ING. GILBERTO GONZÁLEZ BARRIOS
COORDINADOR GENERAL

CONSEJO NAYARITA DEL CAFÉ

4. Organización y Objeto Social

Objeto Social:

Propiciar el desarrollo de las actividades cafetaleras, integrando en un solo organismo, la representación y el trabajo concertado para fines conjuntamente acordados con productores, industrializadores y comercializadores del sector cafetalero; entre otros.

Principal Actividad:

Coordinar las acciones tendientes a mejorar los términos de comercialización del café Nayarita y llevar los beneficios de los mejores precios a toda la cadena productiva, procurando la integración del proceso; así como mediar y equilibrar el interés nacional, conforme a los tratados internacionales de comercialización.

Ejercicio Fiscal:

De conformidad con lo establecido en los Postulados Básicos de Contabilidad Gubernamental emitidos por el Consejo Nacional de Armonización Contable (CONAC), particularmente en la explicación del término denominado Periodo Contable, se precisó que en lo que se refiere a la Contabilidad Gubernamental el período relativo es de un año calendario que comprende a partir del 1 de enero hasta el 31 de diciembre.

Régimen Jurídico:

Los ordenamientos jurídicos que regulan y orientan las acciones que lleva a cabo para cumplir con su función de índole administrativa, son fundamentalmente los que se relacionan a continuación:

Federal:

- Constitución Política de los Estados Unidos Mexicanos.
- Ley General de Contabilidad Gubernamental
- Ley de Coordinación Fiscal


C. JORGE HUMBERTO RUÍZ CEJA
RESPONSABLE DE PROGRAMA (D)


ING. GILBERTO GONZÁLEZ BARRIOS
COORDINADOR GENERAL

CONSEJO NAYARITA DEL CAFÉ

- Presupuesto de Egresos de la Federación

Estatal:

- Constitución Política del Estado Libre y Soberano de Nayarit
- Ley Orgánica del Poder Ejecutivo del Estado de Nayarit
- Ley de la Administración Pública Paraestatal
- Ley que crea el Consejo Estatal de Armonización Contable para Nayarit
- Ley de Presupuestación, contabilidad y gasto público de la Administración del Gobierno del Estado de Nayarit

Consideraciones Fiscales del Ente:

El Consejo Nayarita del Café, por su origen es una Persona Moral y por sus actividades de bienestar social, es un ente con fines no lucrativos, y por las actividades administrativas públicas estatales, tiene las siguientes obligaciones:

Informar, retener y enterar al Servicio de Administración Tributaria SAT, los impuestos siguientes:

- Presentar declaración informativa de los ingresos obtenidos y los gastos efectuados.
- Presentar declaración informativa mensual de proveedores.
- Presentar declaración informativa anual de pagos y retenciones de servicios profesionales y personales contratados del Impuesto sobre la Renta.
- Conjuntamente con la anterior presentar la declaración anual informativa de IVA.
- Realizar los pagos definitivos mensuales de IVA y retenciones de ISR.
- Presentar la Declaración informativa mensual de operaciones con terceros de IVA.
- Declaración anual de ISR del ejercicio personas morales por los ingresos gravados que genere.


C. JORGE HUMBERTO RUIZ CEJA
RESPONSABLE DE PROGRAMA (D)


ING. GILBERTO GONZÁLEZ BARRIOS
COORDINADOR GENERAL

CONSEJO NAYARITA DEL CAFÉ

Fideicomisos, mandatos o análogos de los cuales fideicomitente o fiduciario.

No se cuenta con Fideicomisos por la falta de autorización presupuestaria.

5. BASES DE PREPARACIÓN DE LOS ESTADOS FINANCIEROS

Los Estados Financieros que se presentan en este documento han sido preparados con apego a las disposiciones establecidas en la Ley General de Contabilidad Gubernamental y con sujeción a la normatividad y lineamientos emitidos por el Consejo Nacional de Armonización Contable (CONAC).


En forma particular, se informa que la elaboración de los estados contables y presupuestarios se ha realizado en base a las normas y metodología previstas en el apartado de Estados Financieros del Manual de Contabilidad Gubernamental.


Así mismo, en el registro de las operaciones y en la emisión de información financiera y presupuestal se da debido cumplimiento a los Postulados Básicos de Contabilidad Gubernamental, ya que éstos proporcionan el sustento técnico para la práctica contable a través de definiciones, explicaciones y razonamientos en la materia.

6. POLITICAS DE CONTABILIDAD SIGNIFICATIVAS

El Poder Ejecutivo del Estado de Nayarit ha instruido el cumplimiento con las disposiciones marcadas en la Ley General de Contabilidad Gubernamental que tiene por objeto establecer los criterios generales que regirán la contabilidad gubernamental y la emisión de información financiera de los entes públicos, con el fin de lograr su adecuada armonización.

Con tal motivo, las principales Políticas de la Entidad en materia de Rendición de cuentas están orientadas a que la contabilidad gubernamental facilite el registro y la fiscalización de los activos, pasivos, patrimonios, ingresos y gastos y, en general, contribuir a medir la eficacia, economía y eficiencia del gasto e ingresos públicos, la administración de la deuda pública, incluyendo las obligaciones contingentes y el patrimonio del Estado, en cumplimiento a lo estipulado en el artículo 2 de la Ley comentada.


C. JORGE HUMBERTO RUÍZ CEJA
RESPONSABLE DE PROGRAMA (D)


ING. GILBERTO GONZÁLEZ BARRIOS
COORDINADOR GENERAL

CONSEJO NAYARITA DEL CAFÉ

Así mismo, otro de los objetivos centrales que persigue el Poder Ejecutivo Estatal consiste en que la contabilidad gubernamental permita la expresión fiable de las transacciones en los estados financieros y considere las mejores prácticas contables nacionales e internacionales, ello en términos de lo señalado por el artículo 33 de la multicitada Ley.

En ese tenor, el Plan Estatal de Desarrollo de Nayarit 2017 - 2021 incorporó como una de sus líneas de acción la Modernización de la Contabilidad Gubernamental y el apego tajante a la transparencia, para lo cual se han adoptado e implementado la normatividad y lineamientos emitidos por el Consejo Nacional de Armonización Contable (CONAC), reforzándose con las actividades promovidas por el Consejo Estatal de Armonización Contable para Nayarit (CEAC) encaminadas a la difusión y aplicación de tales disposiciones, para transparentar y armonizar la información pública al interior del Estado.

En términos generales, en la Contabilidad del Poder Ejecutivo se están aplicando las políticas contables emanadas de los Postulados Básicos de Contabilidad Gubernamental, las Normas y Metodología para la Determinación de los Momentos Contables de los Ingresos y de los Egresos, los Clasificadores presupuestarios de Ingresos y Gastos, el Manual de Contabilidad Gubernamental y otros documentos publicados a la fecha.

7. POSICIÓN EN MONEDA EXTRANJERA Y PROTECCIÓN POR RIESGO CAMBIARIO

NO APLICA A ESTA ENTIDAD.


8. REPORTE ANALÍTICO DEL ACTIVO

Debe mostrar la siguiente información:

a) Vida útil o porcentajes de depreciación, deterioro o amortización utilizados en los diferentes tipos de activos.

Los activos que se contabilizan no se maneja depreciación, cuando el activo este obsoleto se dará de baja en automático solamente.

b) Cambios en el porcentaje de depreciación o valor residual de los activos. NO APLICA


C. JORGE HUMBERTO RUÍZ CEJA
RESPONSABLE DE PROGRAMA (D)


ING. GILBERTO GONZÁLEZ BARRIOS
COORDINADOR GENERAL

CONSEJO NAYARITA DEL CAFÉ

- c) Importe de los gastos capitalizados en el ejercicio, tanto financieros como de investigación y desarrollo. NO APLICA
- d) Riesgos por tipo de cambio o tipo de interés de las inversiones financieras. NO APLICA
- e) Valor activado en el ejercicio de los bienes construidos por la entidad. NO APLICA
- f) Otras circunstancias de carácter significativo que afecten el activo, tales como bienes en garantía, señalados en embargos, litigios, títulos de inversiones entregados en garantías, baja significativa del valor de inversiones financieras, etc. NO APLICA
- g) Desmantelamiento de Activos, procedimientos, implicaciones, efectos contables. NO APLICA
- h) Administración de activos; planeación con el objetivo de que el ente los utilice de manera más efectiva. NO APLICA

Adicionalmente, se deben incluir las explicaciones de las principales variaciones en el activo, en cuadros comparativos como sigue:

- a) Inversiones en valores. NO APLICA
- b) Patrimonio de Organismos descentralizados de Control Presupuestario Indirecto. NO APLICA
- c) Inversiones en empresas de participación mayoritaria. NO APLICA
- d) Inversiones en empresas de participación minoritaria. NO APLICA

9. FIDEICOMISOS, MANDATOS Y ANÁLOGOS

NO APLICA A ESTA ENTIDAD.

10. REPORTE DE LA RECAUDACIÓN

NO APLICA A ESTA ENTIDAD.


C. JORGE HUMBERTO RUÍZ CEJA
RESPONSABLE DE PROGRAMA (D)


ING. GILBERTO GONZÁLEZ BARRIOS
COORDINADOR GENERAL

CONSEJO NAYARITA DEL CAFÉ

11. INFORMACIÓN SOBRE LA DEUDA Y EL REPORTE ANALÍTICO DE LA DEUDA

Es importante informar que los Deudores del Programa de Levantamiento a la cosecha 2006, son productores de café y que el Consejo Nayarita del Café, a su vez debe estos recursos al Fondo de Garantía y Reconversión Productiva Rural del Estado de Nayarit. Por lo que dicho importe también está reflejado en el Pasivo de la Entidad.

El monto de los Deudores Diversos considerados Incobrables, está integrado principalmente por las cantidades de recursos presupuestados en los Adeudos Fiscales de Ejercicios Anteriores "ADEFAS 2012" los cuales fueron autorizados con oficio de aprobación de fecha 02 de abril de 2012, con No. AP-IE-0169/2012 con folio de obra 2012-SEDER-00094, recursos que a la fecha no han sido radicados y que se siguen debiendo principalmente al personal de este organismo.

El saldo de 1123-03 está asignado pagar el siguiente ejercicio a la Tesorería de la Federación por concepto de Impuestos Federales, Derechos, Productos y Aprovechamiento de Dependencias y Entidades de la APF (PEC).

12. CALIFICACIONES OTORGADAS

NO APLICA A ESTA ENTIDAD.

13. PROCESO DE MEJORA

En el Plan Estatal de Desarrollo 2017 - 2021 se contempló el establecimiento de un Modelo de Gestión Pública y Transparencia con el objetivo específico de aplicar una reingeniería en la administración pública estatal para eficientar, transparentar y modernizar los procesos administrativos.

En dicho modelo se trazaron 2 estrategias, en donde la primera consiste en implementar un programa de modernización de la administración pública estatal tendiente básicamente a instrumentar un sistema adecuado de rendición de cuentas, mejoramiento


C. JORGE HUMBERTO RUÍZ CEJA
RESPONSABLE DE PROGRAMA (D)


ING. GILBERTO GONZÁLEZ BARRIOS
COORDINADOR GENERAL

CONSEJO NAYARITA DEL CAFÉ

del desarrollo organizacional, profesionalización de los servidores públicos, modernización de la contabilidad gubernamental y una administración basada en buenos resultados.

La segunda estrategia está encaminada a hacer eficiente la gestión y aplicación de los recursos públicos, mediante la adecuación del marco normativo, integración y difusión del gobierno electrónico, fortalecimiento del sistema de información estadística y geográfica, así como la promoción de la cultura de la mejora a través de la evaluación del desempeño del personal y resultados del que hacer gubernamental, entre otras líneas de acción establecidas en la materia.

Principales políticas de control interno

En el artículo 24 de la Ley Orgánica del Poder Ejecutivo del Estado de Nayarit se señala que en el reglamento interior de cada una de las dependencias se determinarán las atribuciones de sus unidades administrativas, indicando además que los manuales y programas de trabajo de cada una de ellas deberán mantenerse permanentemente actualizados.

En concordancia con lo anterior, en la fracción V del artículo 30 de dicha Ley, se faculta a los titulares para fijar, dirigir y controlar las políticas de la Dependencia a su cargo.

En contribución a dichas tareas, la Secretaría de la Contraloría General revisa y analiza el marco normativo jurídico de las Dependencias y Entidades de la Administración Pública Estatal con la finalidad de apoyarlas en la creación, modificación y actualización de sus reglamentos interiores.

Así mismo, el órgano de control estatal en cita proporciona asesoría a las Dependencias y Entidades para la elaboración y actualización de sus documentos administrativos, tales como Manuales de Organización, Manuales de Procedimientos y Catálogos de Puestos, entre otros.

Medidas de Desempeño Financiero, Metas y Alcance

El Gobierno actual, convencido de la necesidad de generar ahorros en el gasto corriente, con fecha 18 de febrero de 2012 publicó en el Periódico Oficial del Estado, el Acuerdo Administrativo que establece las medidas de austeridad y racionalidad del gasto de la Administración Pública Estatal.

En dicho documento se estableció de manera fundamental que las Dependencias y Entidades, además de apegarse a las disposiciones contenidas en el Presupuesto de Egresos del Estado, deberán sujetar el gasto a lo estrictamente indispensable en


C. JORGE HUMBERTO RUÍZ CEJA
RESPONSABLE DE PROGRAMA (D)


ING. GILBERTO GONZÁLEZ BARRIOS
COORDINADOR GENERAL

CONSEJO NAYARITA DEL CAFÉ

materia de servicios de telefonía, fotocopiado, combustibles, arrendamientos, viáticos, honorarios, alimentación, mobiliario, remodelación de oficinas, equipo de telecomunicaciones, bienes informáticos, pasajes, congresos, exposiciones y seminarios.

En virtud de ello, la presente administración ha implementado un programa de eficiencia y ahorro del gasto en todas las Dependencias y Entidades de la Administración Estatal a efecto de que los recursos que maneja el Poder Ejecutivo se ejerzan en forma adecuada y se destinen a satisfacer las necesidades más apremiantes de la ciudadanía.

14. INFORMACIÓN POR SEGMENTOS

Actualmente el Consejo Nayarita del café, ya procesa toda su información financiera por segmentos, toda vez que se utiliza la versión reciente 1.9.1.1 del Sistema Automatizado de Administración y Contabilidad Gubernamental SAACG_NET y este cuenta con esa capacidad de procesamiento de datos.

15. EVENTOS POSTERIORES AL CIERRE

NO APLICA A ESTA ENTIDAD.

16. PARTES RELACIONADAS

Se informa que al cierre del Ejercicio Fiscal 2020, no existen partes relacionadas que pudieran ejercer influencia significativa sobre la toma de decisiones financieras y operativas de este organismo.

17. RESPONSABILIDAD SOBRE LA PRESENTACIÓN RAZONABLE DE LA INFORMACIÓN CONTABLE

La totalidad de los documentos contables y financieros presentados con motivo de la presente cuenta pública contienen la firma autógrafa del Titular del Organismo y del responsable de la información vertida por lo que ambos "Bajo protesta de decir verdad declaramos que los Estados Financieros y sus notas, son razonablemente correctos y son responsabilidad del emisor".


C. JORGE HUMBERTO RUÍZ CEJA
RESPONSABLE DE PROGRAMA (D)


ING. GILBERTO GONZÁLEZ BARRIOS
COORDINADOR GENERAL

Cuenta Pública 2020
CONSEJO NAYARITA DEL CAFÉ
 Estado Analítico de Ingresos
 Del 1 de Enero al 31 de Diciembre de 2020

Rubro de Ingresos	Ingreso					Diferencia (6= 5 - 1)
	Estimado	Ampliaciones y Reducciones	Modificado	Devengado	Recaudado	
	(1)	(2)	(3= 1 + 2)	(4)	(5)	
Impuestos	\$0.00	\$0.00	\$0.00	\$0.00	\$0.00	\$0.00
Cuotas y Aportaciones de Seguridad Social	\$0.00	\$0.00	\$0.00	\$0.00	\$0.00	\$0.00
Contribuciones de Mejoras	\$0.00	\$0.00	\$0.00	\$0.00	\$0.00	\$0.00
Derechos	\$0.00	\$0.00	\$0.00	\$0.00	\$0.00	\$0.00
Productos	\$0.00	\$0.00	\$0.00	\$0.00	\$0.00	\$0.00
Aprovechamientos	\$0.00	\$0.00	\$0.00	\$0.00	\$0.00	\$0.00
Ingresos por Venta de Bienes, Prestación de Servicios y Otros Ingresos	\$0.00	\$0.00	\$0.00	\$0.00	\$0.00	\$0.00
Participaciones, Aportaciones, Convenios, Incentivos Derivados de la Colaboración Fiscal y Fondos Distintos de Aportaciones	\$0.00	\$0.00	\$0.00	\$0.00	\$0.00	\$0.00
Transferencias, Asignaciones, Subsidios y Subvenciones, y Pensiones y Jubilaciones	\$0.00	\$0.00	\$0.00	\$0.00	\$0.00	\$0.00
Ingresos Derivados de Financiamientos	\$0.00	\$0.00	\$0.00	\$0.00	\$0.00	\$0.00
Total	\$0.00	\$0.00	\$0.00	\$0.00	\$0.00	\$0.00
Ingresos excedentes¹						\$0.00

Estado Analítico de Ingresos Por Fuente de Financiamiento	Ingreso					Diferencia (6= 5 - 1)
	Estimado	Ampliaciones y Reducciones	Modificado	Devengado	Recaudado	
	(1)	(2)	(3= 1 + 2)	(4)	(5)	
Ingresos del Poder Ejecutivo Federal o Estatal y de los Municipios						
Impuestos	\$0.00	\$0.00	\$0.00	\$0.00	\$0.00	\$0.00
Cuotas y Aportaciones de Seguridad Social	\$0.00	\$0.00	\$0.00	\$0.00	\$0.00	\$0.00
Contribuciones de Mejoras	\$0.00	\$0.00	\$0.00	\$0.00	\$0.00	\$0.00
Derechos	\$0.00	\$0.00	\$0.00	\$0.00	\$0.00	\$0.00
Productos	\$0.00	\$0.00	\$0.00	\$0.00	\$0.00	\$0.00
Aprovechamientos	\$0.00	\$0.00	\$0.00	\$0.00	\$0.00	\$0.00
Participaciones, Aportaciones, Convenios, Incentivos Derivados de la Colaboración Fiscal y Fondos Distintos de Aportaciones	\$0.00	\$0.00	\$0.00	\$0.00	\$0.00	\$0.00
Transferencias, Asignaciones, Subsidios y Subvenciones, y Pensiones y Jubilaciones	\$0.00	\$0.00	\$0.00	\$0.00	\$0.00	\$0.00
Ingresos de los Entes Públicos de los Poderes Legislativo y Judicial, de los Órganos Autónomos y del Sector Paraestatal o Paramunicipal, así como de las Empresas Productivas del Estado						
Cuotas y Aportaciones de Seguridad Social	\$0.00	\$0.00	\$0.00	\$0.00	\$0.00	\$0.00
Productos	\$0.00	\$0.00	\$0.00	\$0.00	\$0.00	\$0.00
Ingresos por Venta de Bienes, Prestación de Servicios y Otros Ingresos	\$0.00	\$0.00	\$0.00	\$0.00	\$0.00	\$0.00
Transferencias, Asignaciones, Subsidios y Subvenciones, y Pensiones y Jubilaciones	\$0.00	\$0.00	\$0.00	\$0.00	\$0.00	\$0.00
Ingresos derivados de financiamiento						
Ingresos Derivados de Financiamientos	\$0.00	\$0.00	\$0.00	\$0.00	\$0.00	\$0.00
Total	\$0.00	\$0.00	\$0.00	\$0.00	\$0.00	\$0.00
Ingresos excedentes						\$0.00

Bajo protesta de decir verdad declaramos que los Estados Financieros y sus Notas son razonablemente correctos y responsabilidad del emisor


C. JORGE HUMBERTO RUÍZ CEJA
RESPONSABLE DE PROGRAMA (D)

ING. GILBERTO GONZÁLEZ BARRIOS
COORDINADOR GENERAL

Cuenta Pública 2020
 CONSEJO NAYARITA DEL CAFÉ
 Estado Analítico del Ejercicio del Presupuesto de Egresos
 Clasificación por Objeto del Gasto (Capítulo y Concepto)
 Del 1 de Enero al 31 de Diciembre de 2020

Concepto	Egresos					Subejercicio 6 = (3 + 4)
	Aprobado	Ampliaciones/ (Reducciones)	Modificado	Devengado	Pagado	
	1	2	3 = (1 + 2)	4	5	
Inversiones Financieras y Otras Provisiones	\$0.00	\$0.00	\$0.00	\$0.00	\$0.00	\$0.00
Inversiones Para el Fomento de Actividades Productivas	\$0.00	\$0.00	\$0.00	\$0.00	\$0.00	\$0.00
Acciones y Participaciones de Capital	\$0.00	\$0.00	\$0.00	\$0.00	\$0.00	\$0.00
Compra de Títulos y Valores	\$0.00	\$0.00	\$0.00	\$0.00	\$0.00	\$0.00
Concesión de Préstamos	\$0.00	\$0.00	\$0.00	\$0.00	\$0.00	\$0.00
Inversiones en Fideicomisos, Mandatos y Otros Análogos	\$0.00	\$0.00	\$0.00	\$0.00	\$0.00	\$0.00
Otras Inversiones Financieras	\$0.00	\$0.00	\$0.00	\$0.00	\$0.00	\$0.00
Provisiones para Contingencias y Otras Erogaciones Especiales	\$0.00	\$0.00	\$0.00	\$0.00	\$0.00	\$0.00
Participaciones y Aportaciones	\$0.00	\$0.00	\$0.00	\$0.00	\$0.00	\$0.00
Participaciones	\$0.00	\$0.00	\$0.00	\$0.00	\$0.00	\$0.00
Aportaciones	\$0.00	\$0.00	\$0.00	\$0.00	\$0.00	\$0.00
Convenios	\$0.00	\$0.00	\$0.00	\$0.00	\$0.00	\$0.00
Deuda Pública	\$0.00	\$0.00	\$0.00	\$0.00	\$0.00	\$0.00
Amortización de la Deuda Pública	\$0.00	\$0.00	\$0.00	\$0.00	\$0.00	\$0.00
Intereses de la Deuda Pública	\$0.00	\$0.00	\$0.00	\$0.00	\$0.00	\$0.00
Comisiones de la Deuda Pública	\$0.00	\$0.00	\$0.00	\$0.00	\$0.00	\$0.00
Gastos de la Deuda Pública	\$0.00	\$0.00	\$0.00	\$0.00	\$0.00	\$0.00
Costo por Coberturas	\$0.00	\$0.00	\$0.00	\$0.00	\$0.00	\$0.00
Apoyos Financieros	\$0.00	\$0.00	\$0.00	\$0.00	\$0.00	\$0.00
Adeudos de Ejercicios Fiscales Anteriores (Adefas)	\$0.00	\$0.00	\$0.00	\$0.00	\$0.00	\$0.00
Total del Gasto	\$0.00	\$0.00	\$0.00	\$0.00	\$0.00	\$0.00

Bajo protesta de decir verdad declaramos que los Estados Financieros y sus Notas son razonablemente correctos y responsabilidad del emisor



 C. JORGE HUMBERTO RUÍZ CEJA
 RESPONSABLE DE PROGRAMA (D)


 ING. GILBERTO GONZÁLEZ BARRIOS
 COORDINADOR GENERAL


Cuenta Pública 2020
CONSEJO NAYARITA DEL CAFÉ
 Estado Analítico del Ejercicio del Presupuesto de Egresos
 Clasificación Económica (por Tipo de Gasto)
 Del 1 de Enero al 31 de Diciembre de 2020

Concepto	Egresos					Subejercicio 6 = (3 - 4)
	Aprobado	Ampliaciones/ (Reducciones)	Modificado	Devengado	Pagado	
	1	2	3 = (1 + 2)	4	5	
Gasto Corriente	\$0.00	\$0.00	\$0.00	\$0.00	\$0.00	\$0.00
Gasto de Capital	\$0.00	\$0.00	\$0.00	\$0.00	\$0.00	\$0.00
Amortización de la Deuda y Disminución de Pasivos	\$0.00	\$0.00	\$0.00	\$0.00	\$0.00	\$0.00
Pensiones y Jubilaciones	\$0.00	\$0.00	\$0.00	\$0.00	\$0.00	\$0.00
Participaciones	\$0.00	\$0.00	\$0.00	\$0.00	\$0.00	\$0.00
Total del Gasto	\$0.00	\$0.00	\$0.00	\$0.00	\$0.00	\$0.00

Bajo protesta de decir verdad declaramos que los Estados Financieros y sus Notas son razonablemente correctos y responsabilidad del emisor



 C. JORGE HUMBERTO RUÍZ CEJA
 RESPONSABLE DE PROGRAMA (D)



 ING. GILBERTO GONZÁLEZ BARRIOS
 COORDINADOR GENERAL


Cuenta Pública 2020
 CONSEJO NAYARITA DEL CAFÉ
 Estado Analítico del Ejercicio del Presupuesto de Egresos
 Clasificación Administrativa
 Del 1 de Enero al 31 de Diciembre de 2020

Concepto	Egresos					Subejercicio 6 = (3 - 4)
	Aprobado	Ampliaciones/ (Reducciones)	Modificado	Devengado	Pagado	
	1	2	3 = (1 + 2)	4	5	
	\$0.00	\$0.00	\$0.00	\$0.00	\$0.00	\$0.00
	\$0.00	\$0.00	\$0.00	\$0.00	\$0.00	\$0.00
	\$0.00	\$0.00	\$0.00	\$0.00	\$0.00	\$0.00
	\$0.00	\$0.00	\$0.00	\$0.00	\$0.00	\$0.00
	\$0.00	\$0.00	\$0.00	\$0.00	\$0.00	\$0.00
	\$0.00	\$0.00	\$0.00	\$0.00	\$0.00	\$0.00
	\$0.00	\$0.00	\$0.00	\$0.00	\$0.00	\$0.00
	\$0.00	\$0.00	\$0.00	\$0.00	\$0.00	\$0.00
	\$0.00	\$0.00	\$0.00	\$0.00	\$0.00	\$0.00
	\$0.00	\$0.00	\$0.00	\$0.00	\$0.00	\$0.00
Total del Gasto						

Bajo protesta de decir verdad declaramos que los Estados Financieros y sus Notas son razonablemente correctos y responsabilidad del emisor



C. JORGE HUMBERTO RUIZ CEJA
 RESPONSABLE DE PROGRAMA (D)



ING. GILBERTO GONZÁLEZ BARRIOS
 COORDINADOR GENERAL

Cuenta Pública 2020
CONSEJO NAYARITA DEL CAFÉ
 Estado Analítico del Ejercicio del Presupuesto de Egresos
 Clasificación Funcional (Finalidad y Función)
 Del 1 de Enero al 31 de Diciembre de 2020

Concepto	Egresos					Subejercicio
	Aprobado	Ampliaciones/ (Reducciones)	Modificado	Devengado	Pagado	
	1	2	3 = (1 + 2)	4	5	
Gobierno	\$0.00	\$0.00	\$0.00	\$0.00	\$0.00	\$0.00
Legislación	\$0.00	\$0.00	\$0.00	\$0.00	\$0.00	\$0.00
Justicia	\$0.00	\$0.00	\$0.00	\$0.00	\$0.00	\$0.00
Coordinación de la Política de Gobierno	\$0.00	\$0.00	\$0.00	\$0.00	\$0.00	\$0.00
Relaciones Exteriores	\$0.00	\$0.00	\$0.00	\$0.00	\$0.00	\$0.00
Asuntos Financieros y Hacendarios	\$0.00	\$0.00	\$0.00	\$0.00	\$0.00	\$0.00
Seguridad Nacional	\$0.00	\$0.00	\$0.00	\$0.00	\$0.00	\$0.00
Asuntos de Orden Público y de Seguridad Interior	\$0.00	\$0.00	\$0.00	\$0.00	\$0.00	\$0.00
Otros Servicios Generales	\$0.00	\$0.00	\$0.00	\$0.00	\$0.00	\$0.00
Desarrollo Social	\$0.00	\$0.00	\$0.00	\$0.00	\$0.00	\$0.00
Protección Ambiental	\$0.00	\$0.00	\$0.00	\$0.00	\$0.00	\$0.00
Vivienda y Servicios a la Comunidad	\$0.00	\$0.00	\$0.00	\$0.00	\$0.00	\$0.00
Salud	\$0.00	\$0.00	\$0.00	\$0.00	\$0.00	\$0.00
Recreación, Cultura y Otras Manifestaciones Sociales	\$0.00	\$0.00	\$0.00	\$0.00	\$0.00	\$0.00
Educación	\$0.00	\$0.00	\$0.00	\$0.00	\$0.00	\$0.00
Protección Social	\$0.00	\$0.00	\$0.00	\$0.00	\$0.00	\$0.00
Otros Asuntos Sociales	\$0.00	\$0.00	\$0.00	\$0.00	\$0.00	\$0.00
Desarrollo Económico	\$0.00	\$0.00	\$0.00	\$0.00	\$0.00	\$0.00
Asuntos Económicos, Comerciales y Laborales en General	\$0.00	\$0.00	\$0.00	\$0.00	\$0.00	\$0.00
Agropecuaria, Silvicultura, Pesca y Caza	\$0.00	\$0.00	\$0.00	\$0.00	\$0.00	\$0.00
Combustibles y Energía	\$0.00	\$0.00	\$0.00	\$0.00	\$0.00	\$0.00
Minería, Manufacturas y Construcción	\$0.00	\$0.00	\$0.00	\$0.00	\$0.00	\$0.00
Transporte	\$0.00	\$0.00	\$0.00	\$0.00	\$0.00	\$0.00
Comunicaciones	\$0.00	\$0.00	\$0.00	\$0.00	\$0.00	\$0.00
Turismo	\$0.00	\$0.00	\$0.00	\$0.00	\$0.00	\$0.00
Ciencia, Tecnología e Innovación	\$0.00	\$0.00	\$0.00	\$0.00	\$0.00	\$0.00
Otras Industrias y Otros Asuntos Económicos	\$0.00	\$0.00	\$0.00	\$0.00	\$0.00	\$0.00
Otras no Clasificadas en Funciones Anteriores	\$0.00	\$0.00	\$0.00	\$0.00	\$0.00	\$0.00
Transacciones de la Deuda Pública / Costo Financiero de la Deuda	\$0.00	\$0.00	\$0.00	\$0.00	\$0.00	\$0.00
Transferencias, Participaciones y Aportaciones entre Diferentes Niveles y Ordenes de Gobierno	\$0.00	\$0.00	\$0.00	\$0.00	\$0.00	\$0.00
Saneamiento del Sistema Financiero	\$0.00	\$0.00	\$0.00	\$0.00	\$0.00	\$0.00
Adeudos de Ejercicios Fiscales Anteriores	\$0.00	\$0.00	\$0.00	\$0.00	\$0.00	\$0.00
Total del Gasto	\$0.00	\$0.00	\$0.00	\$0.00	\$0.00	\$0.00

Bajo protesta de decir verdad declaramos que los Estados Financieros y sus Notas son razonablemente correctos y responsabilidad del emisor


C. JORGE HUMBERTO RUIZ CEJA
 RESPONSABLE DE PROGRAMA (D)

ING. GILBERTO GONZALEZ BARRIOS
 COORDINADOR GENERAL


Cuenta Pública 2020
CONSEJO NAYARITA DEL CAFÉ
Endeudamiento Neto
Del 1 de Enero al 31 de Diciembre de 2020

Identificación de Crédito o Instrumento	Contratación/Colocación	Amortización	Endeudamiento Neto
	A	B	C = A - B
Creditos Bancarios			
	\$0.00	\$0.00	\$0.00
	\$0.00	\$0.00	\$0.00
	\$0.00	\$0.00	\$0.00
	\$0.00	\$0.00	\$0.00
	\$0.00	\$0.00	\$0.00
	\$0.00	\$0.00	\$0.00
	\$0.00	\$0.00	\$0.00
	\$0.00	\$0.00	\$0.00
	\$0.00	\$0.00	\$0.00
Total Créditos Bancarios	\$0.00	\$0.00	\$0.00
Otros Instrumentos de Deuda			
	\$0.00	\$0.00	\$0.00
	\$0.00	\$0.00	\$0.00
	\$0.00	\$0.00	\$0.00
	\$0.00	\$0.00	\$0.00
	\$0.00	\$0.00	\$0.00
	\$0.00	\$0.00	\$0.00
	\$0.00	\$0.00	\$0.00
	\$0.00	\$0.00	\$0.00
Total Otros Instrumentos de Deuda	\$0.00	\$0.00	\$0.00
TOTAL	\$0.00	\$0.00	\$0.00

Bajo protesta de decir verdad declaramos que los Estados Financieros y sus Notas son razonablemente correctos y responsabilidad del emisor



 C. JORGE HUMBERTO RUÍZ CEJA
 RESPONSABLE DE PROGRAMA (D)



 ING. GILBERTO GÓNZALEZ BARRIOS
 COORDINADOR GENERAL


Cuenta Pública 2020
CONSEJO NAYARITA DEL CAFÉ
Intereses de la Deuda
Del 1 de Enero al 31 de Diciembre de 2020

Identificación de Crédito o Instrumento	Devengado	Pagado
Créditos Bancarios		
	\$0.00	\$0.00
	\$0.00	\$0.00
	\$0.00	\$0.00
	\$0.00	\$0.00
	\$0.00	\$0.00
	\$0.00	\$0.00
	\$0.00	\$0.00
	\$0.00	\$0.00
	\$0.00	\$0.00
	\$0.00	\$0.00
Total de intereses de Créditos Bancarios	\$0.00	\$0.00

Otros Instrumentos de Deuda		
	\$0.00	\$0.00
	\$0.00	\$0.00
	\$0.00	\$0.00
	\$0.00	\$0.00
	\$0.00	\$0.00
	\$0.00	\$0.00
	\$0.00	\$0.00
	\$0.00	\$0.00
	\$0.00	\$0.00
	\$0.00	\$0.00
	\$0.00	\$0.00
	\$0.00	\$0.00
Total de intereses de Otros Instrumentos de Deuda	\$0.00	\$0.00

TOTAL	\$0.00	\$0.00
--------------	---------------	---------------

Bajo protesta de decir verdad declaramos que los Estados Financieros y sus Notas son razonablemente correctos y responsabilidad del emisor



 C. JORGE HUMBERTO RUÍZ CEJA
 RESPONSABLE DE PROGRAMA (D)



 ING. GILBERTO GONZÁLEZ BARRIOS
 COORDINADOR GENERAL

Cuenta Pública 2020
CONSEJO NAYARITA DEL CAFÉ
 Indicadores de Postura Fiscal
 Del 1 de Enero al 31 de Diciembre de 2020


Concepto	Estimado	Devengado	Pagado ³
I. Ingresos Presupuestarios (I=1+2)	\$0.00	\$0.00	\$0.00
1. Ingresos del Gobierno de la Entidad Federativa ¹	\$0.00	\$0.00	\$0.00
2. Ingresos del Sector Paraestatal ¹	\$0.00	\$0.00	\$0.00
II. Egresos Presupuestarios (II=3+4)	\$0.00	\$0.00	\$0.00
3. Egresos del Gobierno de la Entidad Federativa ²	\$0.00	\$0.00	\$0.00
4. Egresos del Sector Paraestatal ²	\$0.00	\$0.00	\$0.00
III. Balance Presupuestario (Superávit o Déficit) (III = I - II)	\$0.00	\$0.00	\$0.00

Concepto	Estimado	Devengado	Pagado ³
III. Balance presupuestario (Superávit o Déficit)	\$0.00	\$0.00	\$0.00
IV. Intereses, Comisiones y Gastos de la Deuda	\$0.00	\$0.00	\$0.00
V. Balance Primario (Superávit o Déficit) (V= III - IV)	\$0.00	\$0.00	\$0.00


Concepto	Estimado	Devengado	Pagado ³
A. Financiamiento	\$0.00	\$0.00	\$0.00
B. Amortización de la deuda	\$0.00	\$0.00	\$0.00
C. Endeudamiento ó desendeudamiento (C = A - B)	\$0.00	\$0.00	\$0.00

1. Los Ingresos que se presentan son los ingresos presupuestarios totales sin incluir los ingresos por financiamientos. Los Ingresos del Gobierno de la Entidad Federativa corresponden a los del Poder Ejecutivo, Legislativo Judicial y Autónomos
2. Los egresos que se presentan son los egresos presupuestarios totales sin incluir los egresos por amortización. Los egresos del Gobierno de la Entidad Federativa corresponden a los del Poder Ejecutivo, Legislativo, Judicial y Órganos Autónomos
3. Para Ingresos se reportan los ingresos recaudados; para egresos se reportan los egresos pagados

Bajo protesta de decir verdad declaramos que los Estados Financieros y sus Notas son razonablemente correctos y responsabilidad del emisor



 C. JORGE HUMBERTO RUÍZ CEJA
 RESPONSABLE DE PROGRAMA (D)





 ING. GILBERTO GONZÁLEZ BARRIOS
 COORDINADOR GENERAL

Cuenta Pública 2020
CONSEJO NAYARITA DEL CAFÉ
Gasto por Categoría Programática
Del 1 de Enero al 31 de Diciembre de 2020

Concepto	Egresos					Subejercicio 6 = (3 + 4)
	Aprobado 1	Ampliaciones/ (Reducciones) 2	Modificado 3 = (1 + 2)	Devengado 4	Pagado 5	
Programas	\$0.00	\$0.00	\$0.00	\$0.00	\$0.00	\$0.00
Subsidios: Sector Social y Privado o Entidades Federativas y Municipios	\$0.00	\$0.00	\$0.00	\$0.00	\$0.00	\$0.00
Sujetos a Reglas de Operación	\$0.00	\$0.00	\$0.00	\$0.00	\$0.00	\$0.00
Otros Subsidios	\$0.00	\$0.00	\$0.00	\$0.00	\$0.00	\$0.00
Desempeño de las Funciones	\$0.00	\$0.00	\$0.00	\$0.00	\$0.00	\$0.00
Prestación de Servicios Públicos	\$0.00	\$0.00	\$0.00	\$0.00	\$0.00	\$0.00
Provisión de Bienes Públicos	\$0.00	\$0.00	\$0.00	\$0.00	\$0.00	\$0.00
Planeación, seguimiento y evaluación de políticas públicas	\$0.00	\$0.00	\$0.00	\$0.00	\$0.00	\$0.00
Promoción y fomento	\$0.00	\$0.00	\$0.00	\$0.00	\$0.00	\$0.00
Regulación y supervisión	\$0.00	\$0.00	\$0.00	\$0.00	\$0.00	\$0.00
Funciones de las Fuerzas Armadas (Únicamente Gobierno Federal)	\$0.00	\$0.00	\$0.00	\$0.00	\$0.00	\$0.00
Específicos	\$0.00	\$0.00	\$0.00	\$0.00	\$0.00	\$0.00
Proyectos de Inversión	\$0.00	\$0.00	\$0.00	\$0.00	\$0.00	\$0.00
Administrativos y de Apoyo	\$0.00	\$0.00	\$0.00	\$0.00	\$0.00	\$0.00
Apoyo al proceso presupuestario y para mejorar la eficiencia institucional	\$0.00	\$0.00	\$0.00	\$0.00	\$0.00	\$0.00
Apoyo a la función pública y al mejoramiento de la gestión	\$0.00	\$0.00	\$0.00	\$0.00	\$0.00	\$0.00
Operaciones ajenas	\$0.00	\$0.00	\$0.00	\$0.00	\$0.00	\$0.00
Compromisos	\$0.00	\$0.00	\$0.00	\$0.00	\$0.00	\$0.00
Obligaciones de cumplimiento de resolución jurisdiccional	\$0.00	\$0.00	\$0.00	\$0.00	\$0.00	\$0.00
Desastres Naturales	\$0.00	\$0.00	\$0.00	\$0.00	\$0.00	\$0.00
Obligaciones	\$0.00	\$0.00	\$0.00	\$0.00	\$0.00	\$0.00
Pensiones y jubilaciones	\$0.00	\$0.00	\$0.00	\$0.00	\$0.00	\$0.00
Aportaciones a la seguridad social	\$0.00	\$0.00	\$0.00	\$0.00	\$0.00	\$0.00
Aportaciones a fondos de estabilización	\$0.00	\$0.00	\$0.00	\$0.00	\$0.00	\$0.00
Aportaciones a fondos de inversión y reestructura de pensiones	\$0.00	\$0.00	\$0.00	\$0.00	\$0.00	\$0.00
Programas de Gasto Federalizado (Gobierno Federal)	\$0.00	\$0.00	\$0.00	\$0.00	\$0.00	\$0.00
Gasto Federalizado	\$0.00	\$0.00	\$0.00	\$0.00	\$0.00	\$0.00
Participaciones a entidades federativas y municipios	\$0.00	\$0.00	\$0.00	\$0.00	\$0.00	\$0.00
Costo financiero, deuda o apoyos a deudores y ahorradores de la banca	\$0.00	\$0.00	\$0.00	\$0.00	\$0.00	\$0.00
Adeudos de ejercicios fiscales anteriores	\$0.00	\$0.00	\$0.00	\$0.00	\$0.00	\$0.00
Total del Gasto	\$0.00	\$0.00	\$0.00	\$0.00	\$0.00	\$0.00

Bajo protesta de decir verdad declaramos que los Estados Financieros y sus Notas son razonablemente correctos y responsabilidad del emisor


 C. JORGE HUMBERTO RUÍZ CEJA
 RESPONSABLE DE PROGRAMA (D)


 ING. GILBERTO GONZÁLEZ BARRIOS
 COORDINADOR GENERAL

CUENTA PÚBLICA 2020
CONSEJO NAYARITA DEL CAFÉ
Relación de Programas y Proyectos de Inversión

NOMBRE DE LA ACTIVIDAD	CARACTERÍSTICAS GENERALES	NÚMERO DE OBRA	MODALIDAD DE EJECUCIÓN	MONTO
NO APLICA				

Bajo protesta de decir verdad declaramos que los Estados Financieros y sus notas son razonablemente correctos y son responsabilidad del emisor.



C. JORGE HUMBERTO RUÍZ CEJA
RESPONSABLE DE PROGRAMA (D)



ING. GILBERTO GONZÁLEZ BARRIOS
COORDINADOR GENERAL

**GOBIERNO DEL ESTADO DE NAYARIT
PRESUPUESTO DE EGRESOS 2020
FICHA TECNICA DEL PROGRAMA PRESUPUESTAL**

I. VINCULACIÓN PLANEACIÓN-PROGRAMACIÓN-PRESUPUESTACIÓN

Plan Estatal de Desarrollo 2017-2021:

Objetivo estratégico:

Tema(s) estratégico(s):

Programa Sectorial:

DESARROLLO INTEGRAL	CAMPO Y PESCA	Programa Integral para el Desarrollo de Encadenamientos Productivos del Sector
----------------------------	----------------------	---

Objetivo General:

Elevar la productividad para alcanzar el máximo potencial del sector agroalimentario, con una vision estrategica para el sector agropecuario y pesquero a fin de construir un nuevo rostro del campo sustentado en un sector agroalimentario productivo, competitivo, rentable, sustentable y justo; que fomente la participación de la productividad nacional.

Objetivo(s) específico(s):

Propiciar el incremento sostenido de la productividad y competitividad de las actividades agrícolas, ganaderas, silvícolas, acuícolas y pesqueras para aumentar los ingresos monetarios y eleven la calidad de vida.

Presupuesto de Egresos 2020:

Finalidad funcional del Gasto:	Desarrollo Económico
--------------------------------	-----------------------------

Programa Presupuestal (PP):

Clave Funcional:

Nombre del PP:

PP principal PP indirecto Gasto Corrient. Gasto Invers.

03 02 01 02	Apoyo a pequeños productores	x		x	x
-------------	-------------------------------------	----------	--	----------	----------

Descripción de la clasificación funcional del PP

Finalidad:

03 Desarrollo Económico

Función:

03 02 Agropecuaria, Silvicultura, Pesca y Caza

Subfunción:

03 02 01 Agropecuaria

II. DESCRIPCIÓN GENERAL DEL PROGRAMA PRESUPUESTAL (PP)

Problemática Principal :

Fortalecer y apoyar el desarrollo de las cadenas productivas con aplicación de infraestructura, equipamiento, paquetes tecnológicos adecuados, materiales vegetativos, insumos, así como asesoría técnica especializada y supervisión.

Beneficiarios del PP:

Población Potencial:

Productores de Café

Población Objetivo: Productores Cafetaleros del estado de Nayarit

Objetivos Estratégicos del PP:

Fin: Incrementar la productividad, mediante la disminución de costos de producción, a través de subsidios a los productores de café, para la adquisición de paquetes tecnológicos y apoyos de asesoría técnica especializada, insumos agrícolas y supervisión de insumos.

Propósito: Fomentar el desarrollo sustentable de las unidades de producción agrícola

III. RESPONSABLES DEL PROGRAMA PRESUPUESTAL (PP)


Dependencia: **CONSEJO NAYARITA DEL CAFÉ (CONAYCAFE)**

Unidad(es) Responsable(s): **CONSEJO NAYARITA DEL CAFÉ (CONAYCAFE)**

GOBIERNO DEL ESTADO DE NAYARIT
PRESUPUESTO DE EGRESOS 2020
PRESUPUESTO BASADO EN RESULTADOS
MATRIZ DE INDICADORES PARA RESULTADOS (MIR)

DEPENDENCIA:										CONSEJO NAYARITA DEL CAFÉ (CONAYCAFE)				MIR CONAYCAFE - 1 (de 1)			
PED 2017-2021				CLAVE FUNCIONAL													
OEST	OESP			FIN	FUN	SF	AI	PP	NOMBRE DEL PROGRAMA PRESUPUESTARIO (PP)				PP principal	PP Indirecto	Gasto Corrient.	Gasto Invers.	
3	CE01			03	02	01		02	Programa de Apoyo a Pequeños Productores				X		X	X	
Nombre de Beneficiarios:									PRODUCTORES								
Nivel/Resumen Narrativo		Nombre del Indicador			Definición			Formula		Unidad de Medida / Frecuencia		Tipo de Indicador / Dimensión a medir					
FIN																	
Elevar el nivel de competitividad del sistema producto café de Nayarit fomentando la inversión en infraestructura para mejorar la producción de los productores del estado.																	
PROPOSITO																	
Reducir los costos de los productores del café.																	
COMPONENTE																	
Entrega de plantas resistentes a la Roya del café, apoyo de mil pesos para el acarreo o establecimiento de planta y un paquete de insumos que incluye fertilizantes granulados, foliares y microorganismos.		Número de productores			Número de productores apoyados en relación a los programados			Número de productores apoyados entre productores programados por 100		Porcentaje Anual		Estratégico					

Nota: Matriz en cascada de la MIR 3 de CONAYCAFE





GOBIERNO DEL ESTADO DE NAYARIT
PRESUPUESTO DE EGRESOS 2020
PRESUPUESTO BASADO EN RESULTADOS
SEGUIMIENTO A LA MATRIZ DE INDICADORES PARA RESULTADOS (MIR) - CUARTO TRIMESTRE 2020

DEPENDENCIA:		CONSEJO NAYARITA DEL CAFÉ (CONAYCAFE)	MIR CONAYCAFE - 1 (de 1)
PED 2017-2021		CLAVE FUNCIONAL	
DES	DESP	FIN	AI
3	01	03 02 01	02
NOMBRE DEL PROGRAMA PRESUPUESTARIO (PP)			
Programa de Apoyo a Pequeños Productores			
Nombre de Beneficiarios: PRODUCTORES			

MONTO AUTORIZADO EN EL PRESUPUESTO DE EGRESOS 2020	MONTO EJERCIDO (4to. trimestre)
0.00	0.00

Nivel/Resumen Narrativo	Nombre del indicador	Definición	Fórmula	Unidad de Medida / Frecuencia	Metas del indicador				Avance 4to. Trimestre			Justificación de resultados		
					Tipo de indicador/ Dimensión a medir	Año de la Línea base	Línea base	Meta original anual	Variables de la fórmula	Datos (dato número desglosado de las variables de la fórmula)	Resultado (aplicación matemática de la fórmula)	Variación (resultado vs meta)	Justificación de variación de resultados respecto a la meta.	Fuentes de información y medios de verificación del indicador
FIN														
Incrementar la productividad, mediante la disminución de costos de producción, a través de subsidios a los productores de café, para la adquisición de paquetes tecnológicos y apoyos de asesoría técnica especializada, insumos agrícolas y supervisión														
PROPOSITO														
Que los productores de café tengan mejor y mayor producción para que persiban mejores ingresos.														
COMPONENTE														
Que los productores de café tengan mejor y mayor producción para que persiban mejores ingresos.	Número de productores	Número de productores apoyados en relación a los programados	Número de productores apoyados entre productores programados por 100	Anual	Estrategico	2020	Productores	0	Variable 1 Productor programados	0	0	-	En este trimestre no se programo presupuesto.	Fuente de Información: Consejo Nayarita del Café (CONAYCAFE).
									Variable 2 Productor apoyados	0				


C. JORGE HUMBERTO RUÍZ CEJA
RESPONSABLE DE PROGRAMA (D)


ING. GILBERTO GONZÁLEZ BARRIOS
COORDINADOR GENERAL

31/12/2020
Fecha



Usr: supervisor
Rep: rptActivosConac2

**CONSEJO NAYARITA DEL CAFÉ
NAYARIT**
Relación de Bienes que Componen su Patrimonio
Al 31/12/2020

Fecha y hora de Impresión | 23/feb./2021
01:23 p. m.

Código	Descripción del Bien	Valor en Libros
5110700003-1	ARCHIVERO	\$1,870.00
5110700035-1	ESCRITORIO DE MADERA	\$2,335.00
5110700035-2	ESCRITORIO DE MADERA	\$2,670.00
5110700035-3	ESCRITORIO DE MADERA	\$1,837.00
5110700035-4	ESCRITORIO DE MADERA	\$2,140.00
5110700035-5	ESCRITORIO DE MADERA	\$2,280.00
5110700035-6	ESCRITORIO DE MADERA	\$3,800.00
5110700035-7	ESCRITORIO DE MADERA	\$2,950.80
5110700036-1	ESCRITORIO DE METAL	\$1,985.00
5110700047-1	JUGUETERO METAL O MADERA	\$2,690.00
5110700048-1	LIBRERO	\$2,200.00
5110700048-2	LIBRERO	\$1,950.00
5110700048-3	LIBRERO	\$2,127.00
5110700061-1	MESA DE CENTRO DE MADERA	\$925.50
5110700075-1	MESAS DE MADERA	\$735.00
5110700076-1	MESAS DE METAL	\$345.00
5110700076-2	MESAS DE METAL	\$130.00
5190800128-1	MODULAR PARA EQUIPO DE COMPUTO (ESTACION PARA TRABAJO)	\$720.00
5110700094-2	SILLA	\$450.00
5110700094-1	SILLA	\$450.00
5110700097-1	SILLA GIRATORIA	\$450.00
5110700101-1	SILLON	\$2,150.00
5150300098-2	ACCESORIOS MENORES DE COMPUTO (MOUSE, TECLADO, BOCINAS)	\$185.90
5150300098-3	ACCESORIOS MENORES DE COMPUTO (MOUSE, TECLADO, BOCINAS)	\$65.00
5150300098-4	ACCESORIOS MENORES DE COMPUTO (MOUSE, TECLADO, BOCINAS)	\$105.00
5150300098-1	ACCESORIOS MENORES DE COMPUTO (MOUSE, TECLADO, BOCINAS)	\$137.00



Usr: supervisor
Rep: rptActivosConac2

CONSEJO NAYARITA DEL CAFÉ
NAYARIT
Relación de Bienes que Componen su Patrimonio
Al 31/12/2020

Fecha y hora de Impresión | 23/feb./2021
01:23 p. m.

Código	Descripción del Bien	Valor en Libros
5150300095-2	COMPUTADORA	\$3,850.80
5150300095-1	COMPUTADORA	\$7,886.84
5150300096-1	ESCANER PORTATIL	\$7,107.00
5150300029-1	IMPRESORA	\$5,122.10
5150300029-2	IMPRESORA	\$3,900.00
5150300097-1	LAPTOP	\$14,605.00
5150300097-2	LAPTOP	\$13,999.00
5150300097-3	LAPTOP	\$9,800.00
5150300058-2	MONITOR	\$1,560.00
5150300058-1	MONITOR	\$2,130.00
5150300084-1	UNIDAD DE ALMACENAMIENTO	\$1,250.00
5150300098-5	ACCESORIOS MENORES DE COMPUTO (MOUSE, TECLADO, BOCINAS)	\$380.00
5190800068-1	ENMICADORA	\$970.00
5190800068-2	ENMICADORA	\$970.00
5190100022-1	TELEVISION	\$700.00
5150300094-1	VIDEO-PROYECTOR MULTIMEDIA (CAÑON)	\$16,795.75
5230100019-1	CAMARA DE VIDEO DIGITAL	\$4,680.00
5230100021-1	CAMARA FOTOGRAFICA	\$1,250.00
5190800138-1	PIZARRONES Y ROTAFOLIOS	\$967.00
5190800138-2	PIZARRONES Y ROTAFOLIOS	\$967.00
5190800138-3	PIZARRONES Y ROTAFOLIOS	\$967.00
5190800138-4	PIZARRONES Y ROTAFOLIOS	\$967.00
5110700109-1	TRIPIE	\$280.00
5410100004-1	AUTOMOVIL SEDAN	\$51,500.00
5410100027-1	CAMIONETA (GUAYIN, PANEL, ESTACAS-REDILAS)	\$90,000.00
5410100027-2	CAMIONETA (GUAYIN, PANEL, ESTACAS-REDILAS)	\$129,700.00



Usu: supervisor
Rep: rptActivosConac2

**CONSEJO NAYARITA DEL CAFÉ
NAYARIT**
Relación de Bienes que Componen su Patrimonio
Al 31/12/2020

Fecha y hora de Impresión | 23/feb./2021
01:23 p. m.

Código	Descripción del Bien	Valor en Libros
5620600414-1	TRATADORA DE GRANOS	\$15,660.00
5190800032-1	CAFETERA	\$1,593.00
5130100149-1	MOLINO PARA CAFE (PARA EXPOSICION)	\$3,800.00
5620600404-1	TOSTADOR GRANOS	\$31,280.00
5660400075-1	REGULADOR CORRIENTE, VOLTAJE Y DE TENSION	\$1,252.80
5660400075-2	REGULADOR CORRIENTE, VOLTAJE Y DE TENSION	\$1,252.80
5660400075-3	REGULADOR CORRIENTE, VOLTAJE Y DE TENSION	\$735.00
5660400075-4	REGULADOR CORRIENTE, VOLTAJE Y DE TENSION	\$937.00

Número Total de Bienes: 60

Total de Valor Libros: \$466,498.29



Usu: supervisor
Rep: rptActivosConac2

**CONSEJO NAYARITA DEL CAFÉ
NAYARIT**
Relación de Bienes que Componen su Patrimonio
Al 31/12/2020

Fecha y hora de Impresión | 23/feb./2021
01:25 p. m.

Código	Descripción del Bien	Valor en Libros
--------	----------------------	-----------------

NO APLICA.

Número Total de Bienes: 0

Total de Valor Libros: \$0.00

CUENTA PÚBLICA 2020 CONSEJO NAYARITA DEL CAFÉ Relación de cuentas bancarias productivas específicas		
FONDO, PROGRAMA O CONVENIO	DATOS DE LA CUENTA BANCARIA	
	INSTITUCIÓN BANCARIA	NÚMERO DE CUENTA
NO APLICA		

Bajo protesta de decir verdad declaramos que los Estados Financieros y sus notas son razonablemente correctos y son responsabilidad del emisor.

C. JORGE HUMBERTO RUÍZ CEJA
RESPONSABLE DE PROGRAMA (D)

ING. GILBERTO GONZÁLEZ BARRIOS
COORDINADOR GENERAL

CUENTA PÚBLICA 2020
RELACIÓN DE ESQUEMAS BURSÁTILES Y DE COBERTURAS FINANCIERAS
DEL 1 DE ENERO AL 31 DE DICIEMBRE 2020
(PESOS)


ENTE PÚBLICO: _____ CONSEJO NAYARITA DEL CAFÉ _____

<h1>NO APLICA</h1>		

Bajo protesta de decir verdad declaramos que los Estados Financieros y sus notas son razonablemente correctos y son responsabilidad del emisor.



C. JORGE HUMBERTO RUÍZ CEJA
RESPONSABLE DE PORGRAMA (D)



ING. GILBERTO GONZÁLEZ BARRIOS
COORDINADOR GENERAL

CUENTA PÚBLICA 2020
INFORMACIÓN ADICIONAL QUE DISPONGAN OTRAS LEYES
DEL 1 DE ENERO AL 31 DE DICIEMBRE 2020
(PESOS)

ENTE PÚBLICO: _____ CONSEJO NAYARITA DEL CAFÉ

NO APLICA

Bajo protesta de decir verdad declaramos que los Estados Financieros y sus notas son razonablemente correctos y son responsabilidad del emisor.

C. JORGE HUMBERTO RUÍZ CEJA
RESPONSABLE DE PROGRAMA (D)

ING. GILBERTO GONZÁLEZ BARRIOS
COORDINADOR GENERAL

CONSEJO NAYARITA DEL CAFE (a)
Estado de Situación Financiera Detallado - LDF
Al 31 de diciembre de 2020 y al 31 de Diciembre de 2019 (b)
(PESOS)

Concepto (c)	31 de diciembre de 2020 (d)	31 de diciembre de 2019 (e)	Concepto (c)	31 de diciembre de 2020 (d)	31 de diciembre de 2019 (e)
ACTIVO			PASIVO		
Activo Circulante			Pasivo Circulante		
a. Efectivo y Equivalentes (a=a1+a2+a3+a4+a5+a6+a7)	\$105.20	\$105.20	a. Cuentas por Pagar a Corto Plazo (a=a1+a2+a3+a4+a5+a6+a7+a8+a9)	\$0.00	\$0.00
a1) Efectivo	\$0.00	\$0.00	a1) Servicios Personales por Pagar a Corto Plazo	\$0.00	\$0.00
a2) Bancos/Tesorería	\$105.20	\$105.20	a2) Proveedores por Pagar a Corto Plazo	\$0.00	\$0.00
a3) Bancos/Dependencias y Otros	\$0.00	\$0.00	a3) Contratistas por Obras Públicas por Pagar a Corto Plazo	\$0.00	\$0.00
a4) Inversiones Temporales (Hasta 3 meses)	\$0.00	\$0.00	a4) Participaciones y Aportaciones por Pagar a Corto Plazo	\$0.00	\$0.00
a5) Fondos con Afectación Específica	\$0.00	\$0.00	a5) Transferencias Otorgadas por Pagar a Corto Plazo	\$0.00	\$0.00
a6) Depósitos de Fondos de Terceros en Garantía y/o Administración	\$0.00	\$0.00	a6) Intereses, Comisiones y Otros Gastos de la Deuda Pública por Pagar a Corto Plazo	\$0.00	\$0.00
a7) Otros Efectivos y Equivalentes	\$0.00	\$0.00	a7) Retenciones y Contribuciones por Pagar a Corto Plazo	\$0.00	\$0.00
b. Derechos a Recibir Efectivo o Equivalentes (b=b1+b2+b3+b4+b5+b6+b7)	\$1,026,925.09	\$1,026,925.09	a8) Devoluciones de la Ley de Ingresos por Pagar a Corto Plazo	\$0.00	\$0.00
b1) Inversiones Financieras de Corto Plazo	\$0.00	\$0.00	a9) Otras Cuentas por Pagar a Corto Plazo	\$0.00	\$0.00
b2) Cuentas por Cobrar a Corto Plazo	\$0.00	\$0.00	b. Documentos por Pagar a Corto Plazo (b=b1+b2+b3)	\$0.00	\$0.00
b3) Deudores Diversos por Cobrar a Corto Plazo	\$1,026,925.09	\$1,026,925.09	b1) Documentos Comerciales por Pagar a Corto Plazo	\$0.00	\$0.00
b4) Ingresos por Recuperar a Corto Plazo	\$0.00	\$0.00	b2) Documentos con Contratistas por Obras Públicas por Pagar a Corto Plazo	\$0.00	\$0.00
b5) Deudores por Anticipos de la Tesorería a Corto Plazo	\$0.00	\$0.00	b3) Otros Documentos por Pagar a Corto Plazo	\$0.00	\$0.00
b6) Prestamos Otorgados a Corto Plazo	\$0.00	\$0.00	c. Porción a Corto Plazo de la Deuda Pública a Largo Plazo (c=c1+c2)	\$0.00	\$0.00
b7) Otros Derechos a Recibir Efectivo o Equivalentes a Corto Plazo	\$0.00	\$0.00	c1) Porción a Corto Plazo de la Deuda Pública	\$0.00	\$0.00
c. Derechos a Recibir Bienes o Servicios (c=c1+c2+c3+c4+c5)	\$0.00	\$0.00	c2) Porción a Corto Plazo de Arrendamiento Financiero	\$0.00	\$0.00
c1) Anticipo a Proveedores por Adquisición de Bienes y Prestación de Servicios a Corto Plazo	\$0.00	\$0.00	d. Títulos y Valores a Corto Plazo	\$0.00	\$0.00
c2) Anticipo a Proveedores por Adquisición de Bienes Inmuebles y Muebles a Corto Plazo	\$0.00	\$0.00	e. Pasivos Diferidos a Corto Plazo (e=e1+e2+e3)	\$76,859.59	\$76,859.59
c3) Anticipo a Proveedores por Adquisición de Bienes Intangibles a Corto Plazo	\$0.00	\$0.00	e1) Ingresos Cobrados por Adelantado a Corto Plazo	\$0.00	\$0.00
c4) Anticipo a Contratistas por Obras Públicas a Corto Plazo	\$0.00	\$0.00	e2) Intereses Cobrados por Adelantado a Corto Plazo	\$76,859.59	\$76,859.59
c5) Otros Derechos a Recibir Bienes o Servicios a Corto Plazo	\$0.00	\$0.00	e3) Otros Pasivos Diferidos a Corto Plazo	\$0.00	\$0.00
d. Inventarios (d=d1+d2+d3+d4+d5)	\$0.00	\$0.00	f. Fondos y Bienes de Terceros en Garantía y/o Administración a Corto Plazo (f=f1+f2+f3+f4+f5+f6)	\$950,064.55	\$950,064.55
d1) Inventario de Mercancías para Venta	\$0.00	\$0.00	f1) Fondos en Garantía a Corto Plazo	\$950,064.55	\$950,064.55
d2) Inventario de Mercancías Terminadas	\$0.00	\$0.00	f2) Fondos en Administración a Corto Plazo	\$0.00	\$0.00
d3) Inventario de Mercancías en Proceso de Elaboración	\$0.00	\$0.00	f3) Fondos Contingentes a Corto Plazo	\$0.00	\$0.00
d4) Inventario de Materias Primas, Materiales y Suministros para Producción	\$0.00	\$0.00	f4) Fondos de Fideicomisos, Mandatos y Contratos Análogos a Corto Plazo	\$0.00	\$0.00
d5) Bienes en Tránsito	\$0.00	\$0.00	f5) Otros Fondos de Terceros en Garantía y/o Administración a Corto Plazo	\$0.00	\$0.00
e. Almacenes	\$0.00	\$0.00	f6) Valores y Bienes en Garantía a Corto Plazo	\$0.00	\$0.00
f. Estimación por Pérdida o Deterioro de Activos Circulantes (f=f1+f2)	\$0.00	\$0.00	g. Provisiones a Corto Plazo (g=g1+g2+g3)	\$0.00	\$0.00
f1) Estimaciones para Cuentas Incobrables por Derechos a Recibir Efectivo o Equivalentes	\$0.00	\$0.00	g1) Provisión para Demandas y Juicios a Corto Plazo	\$0.00	\$0.00
f2) Estimación por Deterioro de Inventarios	\$0.00	\$0.00	g2) Provisión para Contingencias a Corto Plazo	\$0.00	\$0.00
g. Otros Activos Circulantes (g=g1+g2+g3+g4)	\$0.00	\$0.00	g3) Otras Provisiones a Corto Plazo	\$0.00	\$0.00
g1) Valores en Garantía	\$0.00	\$0.00	h. Otros Pasivos a Corto Plazo (h=h1+h2+h3)	\$0.00	\$0.00
g2) Bienes en Garantía (excluye depósitos de fondos)	\$0.00	\$0.00	h1) Ingresos por Clasificar	\$0.00	\$0.00
g3) Bienes Derivados de Embargos, Decomisos, Aseguramientos y Dación en Pago	\$0.00	\$0.00	h2) Recaudación por Participar	\$0.00	\$0.00
g4) Adquisición con Fondos de Terceros	\$0.00	\$0.00	h3) Otros Pasivos Circulantes	\$0.00	\$0.00
IA. Total de Activos Circulantes (IA = a + b + c + d + e + f + g)	\$1,027,030.29	\$1,027,030.29	IIA. Total de Pasivos Circulantes (IIA = a + b + c + d + e + f + g + h)	\$1,026,924.14	\$1,026,924.14
Activo No Circulante			Pasivo No Circulante		
a. Inversiones Financieras a Largo Plazo	\$0.00	\$0.00	a. Cuentas por Pagar a Largo Plazo	\$0.00	\$0.00
b. Derechos a Recibir Efectivo o Equivalentes a Largo Plazo	\$0.00	\$0.00	b. Documentos por Pagar a Largo Plazo	\$0.00	\$0.00
c. Bienes Inmuebles, Infraestructura y Construcciones en Proceso	\$0.00	\$0.00	c. Deuda Pública a Largo Plazo	\$0.00	\$0.00
d. Bienes Muebles	\$466,498.29	\$466,498.29	d. Pasivos Diferidos a Largo Plazo	\$0.00	\$0.00
e. Activos Intangibles	\$0.00	\$0.00	e. Fondos y Bienes de Terceros en Garantía y/o en Administración a Largo Plazo	\$0.00	\$0.00
f. Depreciación, Deterioro y Amortización Acumulada de Bienes	\$0.00	\$0.00	f. Provisiones a Largo Plazo	\$0.00	\$0.00
g. Activos Diferidos	\$0.00	\$0.00	IIIB. Total de Pasivos No Circulantes (IIIB = a + b + c + d + e + f)	\$0.00	\$0.00
h. Estimación por Pérdida o Deterioro de Activos no Circulantes	\$0.00	\$0.00	II. Total del Pasivo (II = IIA + IIIB)	\$1,026,924.14	\$1,026,924.14
i. Otros Activos no Circulantes	\$0.00	\$0.00	HACIENDA PÚBLICA/PATRIMONIO		
IB. Total de Activos No Circulantes (IB = a + b + c + d + e + f + g + h + i)	\$466,498.29	\$466,498.29	IIIA. Hacienda Pública/Patrimonio Contribuido (IIIA = a + b + c)	\$452,099.29	\$452,099.29
I. Total del Activo (I = IA + IB)	\$1,493,528.58	\$1,493,528.58	a. Aportaciones	\$452,099.29	\$452,099.29
			b. Donaciones de Capital	\$0.00	\$0.00
			c. Actualización de la Hacienda Pública/Patrimonio	\$0.00	\$0.00
			IIIB. Hacienda Pública/Patrimonio Generado (IIIB = a + b + c + d + e)	\$14,505.15	\$14,505.15
			a. Resultados del Ejercicio (Ahorro/ Desahorro)	\$0.00	\$0.00
			b. Resultados de Ejercicios Anteriores	\$14,505.15	\$14,505.15
			c. Revalúos	\$0.00	\$0.00
			d. Reservas	\$0.00	\$0.00
			e. Rectificaciones de Resultados de Ejercicios Anteriores	\$0.00	\$0.00
			IIIC. Exceso o Insuficiencia en la Actualización de la Hacienda Pública/Patrimonio (IIIC=a+b)	\$0.00	\$0.00
			a. Resultado por Posición Monetaria	\$0.00	\$0.00
			b. Resultado por Tenencia de Activos no Monetarios	\$0.00	\$0.00
			III. Total Hacienda Pública/Patrimonio (III = IIIA + IIIB + IIIC)	\$466,604.44	\$466,604.44
			IV. Total del Pasivo y Hacienda Pública/Patrimonio (IV = II + III)	\$1,493,528.58	\$1,493,528.58

Bajo protesta de decir verdad declaramos que los Estados Financieros y sus Notas son razonablemente correctos y responsabilidad del emisor

C. JORGE HUMBERTO RUIZ CEJA
RESPONSABLE DE PROGRAMA (D)

ING. GILBERTO GONZÁLEZ BARRIOS
COORDINADOR GENERAL

CONSEJO NAYARITA DEL CAFÉ (a)							
Informe Analítico de la Deuda Pública y Otros Pasivos - LDF							
Del 1 de Enero al 31 de Diciembre de 2020 (b)							
(PESOS)							
Denominación de la Deuda Pública y Otros Pasivos	Saldo al 31 de diciembre de 2019 (d)	Disposiciones del Periodo (e)	Amortizaciones del Periodo (f)	Revaluaciones, Reclasificaciones y Otros Ajustes (g)	Saldo Final del Periodo (h)	Pago de Intereses del Periodo (i)	Pago de Comisiones y demás costos asociados durante el Periodo (j)
(c)	(d)	(e)	(f)	(g)	h=d+e-f+g	(i)	(j)
1. Deuda Pública (1=A+B)	\$0.00	\$0.00	\$0.00	\$0.00	\$0.00	\$0.00	\$0.00
A. Corto Plazo (A=a1+a2+a3)	\$0.00	\$0.00	\$0.00	\$0.00	\$0.00	\$0.00	\$0.00
a1) Instituciones de Crédito	\$0.00	\$0.00	\$0.00	\$0.00	\$0.00	\$0.00	\$0.00
a2) Títulos y Valores	\$0.00	\$0.00	\$0.00	\$0.00	\$0.00	\$0.00	\$0.00
a3) Arrendamientos Financieros	\$0.00	\$0.00	\$0.00	\$0.00	\$0.00	\$0.00	\$0.00
B. Largo Plazo (B=b1+b2+b3)	\$0.00	\$0.00	\$0.00	\$0.00	\$0.00	\$0.00	\$0.00
b1) Instituciones de Crédito	\$0.00	\$0.00	\$0.00	\$0.00	\$0.00	\$0.00	\$0.00
b2) Títulos y Valores	\$0.00	\$0.00	\$0.00	\$0.00	\$0.00	\$0.00	\$0.00
b3) Arrendamientos Financieros	\$0.00	\$0.00	\$0.00	\$0.00	\$0.00	\$0.00	\$0.00
2. Otros Pasivos	\$1,026,924.14	\$0.00	\$0.00	\$0.00	\$1,026,924.14	\$0.00	\$0.00
3. Total de la Deuda Pública y Otros Pasivos	\$1,026,924.14	\$0.00	\$0.00	\$0.00	\$1,026,924.14	\$0.00	\$0.00
4. Deuda Contingente 1 (informativo)	\$0.00	\$0.00	\$0.00	\$0.00	\$0.00	\$0.00	\$0.00
A. Deuda Contingente 1	\$0.00	\$0.00	\$0.00	\$0.00	\$0.00	\$0.00	\$0.00
B. Deuda Contingente 2	\$0.00	\$0.00	\$0.00	\$0.00	\$0.00	\$0.00	\$0.00
C. Deuda Contingente XX	\$0.00	\$0.00	\$0.00	\$0.00	\$0.00	\$0.00	\$0.00
5. Valor de Instrumentos Bono Cupón Cero 2 (Informativo)	\$0.00	\$0.00	\$0.00	\$0.00	\$0.00	\$0.00	\$0.00
A. Instrumento Bono Cupón Cero 1	\$0.00	\$0.00	\$0.00	\$0.00	\$0.00	\$0.00	\$0.00
B. Instrumento Bono Cupón Cero 2	\$0.00	\$0.00	\$0.00	\$0.00	\$0.00	\$0.00	\$0.00
C. Instrumento Bono Cupón Cero XX	\$0.00	\$0.00	\$0.00	\$0.00	\$0.00	\$0.00	\$0.00

1. Se refiere a cualquier Financiamiento sin fuente o garantía de pago definida, que sea asumida de manera solidaria o subsidiaria por las Entidades Federativas con sus Municipios, organismos descentralizados y empresas de participación estatal mayoritaria y fideicomisos, locales o municipales, y por los Municipios con sus respectivos organismos descentralizados y empresas de participación municipal mayoritaria.

2. Se refiere al valor del Bono Cupón Cero que respalda el pago de los créditos asociados al mismo (Activo).

Obligaciones a Corto Plazo (k)	Monto Contratado (l)	Plazo Pactado (m)	Tasa de Interés (n)	Comisiones y Costos Relacionados (o)	Tasa Efectiva (p)
6. Obligaciones a Corto Plazo (Informativo)	\$0.00	\$0.00	\$0.00	\$0.00	\$0.00
A. Crédito 1	\$0.00	\$0.00	\$0.00	\$0.00	\$0.00
B. Crédito 2	\$0.00	\$0.00	\$0.00	\$0.00	\$0.00
C. Crédito XX	\$0.00	\$0.00	\$0.00	\$0.00	\$0.00


Bajo protesta de decir verdad declaramos que los Estados Financieros y sus Notas son razonablemente correctos y responsabilidad del emisor


C. JORGE HUMBERTO RUÍZ CEJA
RESPONSABLE DE PROGRAMA (D)

ING. GILBERTO GONZÁLEZ BARRIOS
COORDINADOR GENERAL

CONSEJO NAYARITA DEL CAFÉ (a)											
Informe Analítico de Obligaciones Diferentes de Financiamientos – LDF											
Del 1 de Enero al 31 de Diciembre de 2020 (b)											
(PESOS)											
Denominación de las Obligaciones Diferentes de Financiamiento	Fecha del Contrato	Fecha de inicio de operación del proyecto	Fecha de vencimiento	Monto de la inversión pactado	Plazo pactado	Monto promedio mensual del pago de la contraprestación	Monto promedio mensual del pago de la contraprestación correspondiente al pago de inversión	Monto pagado de la inversión al 31 de Diciembre de 2020	Monto pagado de la inversión actualizado al 31 de Diciembre de 2020	Saldo pendiente por pagar de la inversión al 31 de Diciembre de 2020	
(c)	(d)	(e)	(f)	(g)	(h)	(i)	(j)	(k)	(l)	(m = g - l)	
A. Asociaciones Público Privadas (APP's) (A=a+b+c+d)	\$0.00	\$0.00	\$0.00	\$0.00	\$0.00	\$0.00	\$0.00	\$0.00	\$0.00	\$0.00	\$0.00
a) APP 1	\$0.00	\$0.00	\$0.00	\$0.00	\$0.00	\$0.00	\$0.00	\$0.00	\$0.00	\$0.00	\$0.00
b) APP 2	\$0.00	\$0.00	\$0.00	\$0.00	\$0.00	\$0.00	\$0.00	\$0.00	\$0.00	\$0.00	\$0.00
c) APP 3	\$0.00	\$0.00	\$0.00	\$0.00	\$0.00	\$0.00	\$0.00	\$0.00	\$0.00	\$0.00	\$0.00
d) APP XX	\$0.00	\$0.00	\$0.00	\$0.00	\$0.00	\$0.00	\$0.00	\$0.00	\$0.00	\$0.00	\$0.00
B. Otros Instrumentos (B=a+b+c+d)	\$0.00	\$0.00	\$0.00	\$0.00	\$0.00	\$0.00	\$0.00	\$0.00	\$0.00	\$0.00	\$0.00
a) Otro Instrumento 1	\$0.00	\$0.00	\$0.00	\$0.00	\$0.00	\$0.00	\$0.00	\$0.00	\$0.00	\$0.00	\$0.00
b) Otro Instrumento 2	\$0.00	\$0.00	\$0.00	\$0.00	\$0.00	\$0.00	\$0.00	\$0.00	\$0.00	\$0.00	\$0.00
c) Otro Instrumento 3	\$0.00	\$0.00	\$0.00	\$0.00	\$0.00	\$0.00	\$0.00	\$0.00	\$0.00	\$0.00	\$0.00
d) Otro Instrumento XX	\$0.00	\$0.00	\$0.00	\$0.00	\$0.00	\$0.00	\$0.00	\$0.00	\$0.00	\$0.00	\$0.00
C. Total de Obligaciones Diferentes de Financiamiento (C=A+B)	\$0.00	\$0.00	\$0.00	\$0.00	\$0.00	\$0.00	\$0.00	\$0.00	\$0.00	\$0.00	\$0.00

Bajo protesta de decir verdad declaramos que los Estados Financieros y sus Notas son razonablemente correctos y responsabilidad del emisor


 C. JORGE HUMBERTO RUÍZ CEJA
 RESPONSABLE DE PROGRAMA (D)


 ING. GILBERTO GONZÁLEZ BARRIOS
 COORDINADOR GENERAL

CONSEJO NAYARITA DEL CAFE (a)
Balance Presupuestario - LDF
 Del 1 de Enero al 31 de Diciembre de 2020 (b)
 (PESOS)

Concepto (c)	Estimado/ Aprobado (d)	Devengado	Recaudado/ Pagado
A. Ingresos Totales (A = A1+A2+A3)	\$0.00	\$0.00	\$0.00
A1. Ingresos de Libre Disposición	\$0.00	\$0.00	\$0.00
A2. Transferencias Federales Etiquetadas	\$0.00	\$0.00	\$0.00
A3. Financiamiento Neto	\$0.00	\$0.00	\$0.00
B. Egresos Presupuestarios¹ (B = B1+B2)	\$0.00	\$0.00	\$0.00
B1. Gasto No Etiquetado (sin incluir Amortización de la Deuda Pública)	\$0.00	\$0.00	\$0.00
B2. Gasto Etiquetado (sin incluir Amortización de la Deuda Pública)	\$0.00	\$0.00	\$0.00
C. Remanentes del Ejercicio Anterior (C = C1 + C2)	\$0.00	\$0.00	\$0.00
C1. Remanentes de Ingresos de Libre Disposición aplicados en el periodo	\$0.00	\$0.00	\$0.00
C2. Remanentes de Transferencias Federales Etiquetadas aplicados en el periodo	\$0.00	\$0.00	\$0.00
I. Balance Presupuestario (I = A - B + C)	\$0.00	\$0.00	\$0.00
II. Balance Presupuestario sin Financiamiento Neto (II = I - A3)	\$0.00	\$0.00	\$0.00
III. Balance Presupuestario sin Financiamiento Neto y sin Remanentes del Ejercicio Anterior (III = II - C)	\$0.00	\$0.00	\$0.00

Concepto	Aprobado	Devengado	Pagado
E. Intereses, Comisiones y Gastos de la Deuda (E = E1+E2)	\$0.00	\$0.00	\$0.00
E1. Intereses, Comisiones y Gastos de la Deuda con Gasto No Etiquetado	\$0.00	\$0.00	\$0.00
E2. Intereses, Comisiones y Gastos de la Deuda con Gasto Etiquetado	\$0.00	\$0.00	\$0.00
IV. Balance Primario (IV = III - E)	\$0.00	\$0.00	\$0.00

Concepto	Estimado/ Aprobado	Devengado	Recaudado/ Pagado
F. Financiamiento (F = F1 + F2)	\$0.00	\$0.00	\$0.00
F1. Financiamiento con Fuente de Pago de Ingresos de Libre Disposición	\$0.00	\$0.00	\$0.00
F2. Financiamiento con Fuente de Pago de Transferencias Federales Etiquetadas	\$0.00	\$0.00	\$0.00
G. Amortización de la Deuda (G = G1 + G2)	\$0.00	\$0.00	\$0.00
G1. Amortización de la Deuda Pública con Gasto No Etiquetado	\$0.00	\$0.00	\$0.00
G2. Amortización de la Deuda Pública con Gasto Etiquetado	\$0.00	\$0.00	\$0.00
A3. Financiamiento Neto (A3 = F - G)	\$0.00	\$0.00	\$0.00

Concepto	Estimado/ Aprobado	Devengado	Recaudado/ Pagado
A1. Ingresos de Libre Disposición	\$0.00	\$0.00	\$0.00
A3.1 Financiamiento Neto con Fuente de Pago de Ingresos de Libre Disposición (A3.1 = F1 - G1)	\$0.00	\$0.00	\$0.00
F1. Financiamiento con Fuente de Pago de Ingresos de Libre Disposición	\$0.00	\$0.00	\$0.00
G1. Amortización de la Deuda Pública con Gasto No Etiquetado	\$0.00	\$0.00	\$0.00
B1. Gasto No Etiquetado (sin incluir Amortización de la Deuda Pública)	\$0.00	\$0.00	\$0.00
C1. Remanentes de Ingresos de Libre Disposición aplicados en el periodo	\$0.00	\$0.00	\$0.00
V. Balance Presupuestario de Recursos Disponibles (V = A1 + A3.1 - B1 + C1)	\$0.00	\$0.00	\$0.00
VI. Balance Presupuestario de Recursos Disponibles sin Financiamiento Neto (VI = V - A3.1)	\$0.00	\$0.00	\$0.00

Concepto	Estimado/ Aprobado	Devengado	Recaudado/ Pagado
A2. Transferencias Federales Etiquetadas	\$0.00	\$0.00	\$0.00
A3.2 Financiamiento Neto con Fuente de Pago de Transferencias Federales Etiquetadas (A3.2 = F2 – G2)	\$0.00	\$0.00	\$0.00
F2. Financiamiento con Fuente de Pago de Transferencias Federales Etiquetadas	\$0.00	\$0.00	\$0.00
G2. Amortización de la Deuda Pública con Gasto Etiquetado	\$0.00	\$0.00	\$0.00
B2. Gasto Etiquetado (sin incluir Amortización de la Deuda Pública)	\$0.00	\$0.00	\$0.00
C2. Remanentes de Transferencias Federales Etiquetadas aplicados en el periodo		\$0.00	\$0.00
VII. Balance Presupuestario de Recursos Etiquetados (VII = A2 + A3.2 – B2 + C2)	\$0.00	\$0.00	\$0.00
VIII. Balance Presupuestario de Recursos Etiquetados sin Financiamiento Neto (VIII = VII – A3.2)	\$0.00	\$0.00	\$0.00

Bajo protesta de decir verdad declaramos que los Estados Financieros y sus Notas son razonablemente correctos y responsabilidad del emisor



 C. JORGE HUMBERTO RUÍZ CEJA
 RESPONSABLE DE PROGRAMA (D)



 ING. GILBERTO GONZÁLEZ BARRIOS
 COORDINADOR GENERAL

CONSEJO NAYARITA DEL CAFE (a)
Estado Analítico de Ingresos Detallado - LDF
Del 1 de Enero al 31 de Diciembre de 2020 (b)
(PESOS)

Concepto (c)	Ingreso					Diferencia (e)
	Estimado (d)	Ampliaciones/ (Reducciones)	Modificado	Devengado	Recaudado	
E. Otras Transferencias Federales Etiquetadas	\$0.00	\$0.00	\$0.00	\$0.00	\$0.00	\$0.00
II. Total de Transferencias Federales Etiquetadas (II = A + B + C + D + E)	\$0.00	\$0.00	\$0.00	\$0.00	\$0.00	\$0.00
III. Ingresos Derivados de Financiamientos (III = A)	\$0.00	\$0.00	\$0.00	\$0.00	\$0.00	\$0.00
A. Ingresos Derivados de Financiamientos	\$0.00	\$0.00	\$0.00	\$0.00	\$0.00	\$0.00
IV. Total de Ingresos (IV = I + II + III)	\$0.00	\$0.00	\$0.00	\$0.00	\$0.00	\$0.00
Datos Informativos						
1. Ingresos Derivados de Financiamientos con Fuente de Paqo de Ingresos de Libre Disposición	\$0.00	\$0.00	\$0.00	\$0.00	\$0.00	\$0.00
2. Ingresos Derivados de Financiamientos con Fuente de Paqo de Transferencias Federales Etiquetadas	\$0.00	\$0.00	\$0.00	\$0.00	\$0.00	\$0.00
3. Ingresos Derivados de Financiamientos (3 = 1 + 2)	\$0.00	\$0.00	\$0.00	\$0.00	\$0.00	\$0.00

Bajo protesta de decir verdad declaramos que los Estados Financieros y sus Notas son razonablemente correctos y responsabilidad del emisor


 C. JORGE HUMBERTO RUÍZ CEJA
 RESPONSABLE DE PROGRAMA (D)


 ING. GILBERTO GONZÁLEZ BARRIOS
 COORDINADOR GENERAL

CONSEJO NAYARITA DEL CAFE (a)
Estado Analítico del Ejercicio del Presupuesto de Egresos Detallado - LDF
Clasificación por Objeto del Gasto (Capítulo y Concepto)
Del 1 de Enero al 31 de Diciembre de 2020 (b)
(PESOS)

Concepto (c)	Egresos					Subejercicio (e)
	Aprobado (d)	Ampliaciones/ (Reducciones)	Modificado	Devengado	Pagado	
I. Gasto No Etiquetado (I=A+B+C+D+E+F+G+H+I)	\$0.00	\$0.00	\$0.00	\$0.00	\$0.00	\$0.00
A. Servicios Personales (A=a1+a2+a3+a4+a5+a6+a7)	\$0.00	\$0.00	\$0.00	\$0.00	\$0.00	\$0.00
a1) Remuneraciones al Personal de Carácter Permanente	\$0.00	\$0.00	\$0.00	\$0.00	\$0.00	\$0.00
a2) Remuneraciones al Personal de Carácter Transitorio	\$0.00	\$0.00	\$0.00	\$0.00	\$0.00	\$0.00
a3) Remuneraciones Adicionales y Especiales	\$0.00	\$0.00	\$0.00	\$0.00	\$0.00	\$0.00
a4) Seguridad Social	\$0.00	\$0.00	\$0.00	\$0.00	\$0.00	\$0.00
a5) Otras Prestaciones Sociales y Económicas	\$0.00	\$0.00	\$0.00	\$0.00	\$0.00	\$0.00
a6) Previsiones	\$0.00	\$0.00	\$0.00	\$0.00	\$0.00	\$0.00
a7) Pago de Estímulos a Servidores Públicos	\$0.00	\$0.00	\$0.00	\$0.00	\$0.00	\$0.00
B. Materiales y Suministros (B=b1+b2+b3+b4+b5+b6+b7+b8+b9)	\$0.00	\$0.00	\$0.00	\$0.00	\$0.00	\$0.00
b1) Materiales de Administración, Emisión de Documentos y Artículos Oficiales	\$0.00	\$0.00	\$0.00	\$0.00	\$0.00	\$0.00
b2) Alimentos y Utensilios	\$0.00	\$0.00	\$0.00	\$0.00	\$0.00	\$0.00
b3) Materias Primas y Materiales de Producción y Comercialización	\$0.00	\$0.00	\$0.00	\$0.00	\$0.00	\$0.00
b4) Materiales y Artículos de Construcción y de Reparación	\$0.00	\$0.00	\$0.00	\$0.00	\$0.00	\$0.00
b5) Productos Químicos, Farmacéuticos y de Laboratorio	\$0.00	\$0.00	\$0.00	\$0.00	\$0.00	\$0.00
b6) Combustibles, Lubricantes y Aditivos	\$0.00	\$0.00	\$0.00	\$0.00	\$0.00	\$0.00
b7) Vestuario, Blancos, Prendas de Protección y Artículos Deportivos	\$0.00	\$0.00	\$0.00	\$0.00	\$0.00	\$0.00
b8) Materiales y Suministros Para Seguridad	\$0.00	\$0.00	\$0.00	\$0.00	\$0.00	\$0.00
b9) Herramientas, Refacciones y Accesorios Menores	\$0.00	\$0.00	\$0.00	\$0.00	\$0.00	\$0.00
C. Servicios Generales (C=c1+c2+c3+c4+c5+c6+c7+c8+c9)	\$0.00	\$0.00	\$0.00	\$0.00	\$0.00	\$0.00
c1) Servicios Básicos	\$0.00	\$0.00	\$0.00	\$0.00	\$0.00	\$0.00
c2) Servicios de Arrendamiento	\$0.00	\$0.00	\$0.00	\$0.00	\$0.00	\$0.00
c3) Servicios Profesionales, Científicos, Técnicos y Otros Servicios	\$0.00	\$0.00	\$0.00	\$0.00	\$0.00	\$0.00
c4) Servicios Financieros, Bancarios y Comerciales	\$0.00	\$0.00	\$0.00	\$0.00	\$0.00	\$0.00
c5) Servicios de Instalación, Reparación, Mantenimiento y Conservación	\$0.00	\$0.00	\$0.00	\$0.00	\$0.00	\$0.00
c6) Servicios de Comunicación Social y Publicidad	\$0.00	\$0.00	\$0.00	\$0.00	\$0.00	\$0.00
c7) Servicios de Traslado y Viáticos	\$0.00	\$0.00	\$0.00	\$0.00	\$0.00	\$0.00
c8) Servicios Oficiales	\$0.00	\$0.00	\$0.00	\$0.00	\$0.00	\$0.00
c9) Otros Servicios Generales	\$0.00	\$0.00	\$0.00	\$0.00	\$0.00	\$0.00
D. Transferencias, Asignaciones, Subsidios y Otras Ayudas (D=d1+d2+d3+d4+d5+d6+d7+d8+d9)	\$0.00	\$0.00	\$0.00	\$0.00	\$0.00	\$0.00
d1) Transferencias Internas y Asignaciones al Sector Público	\$0.00	\$0.00	\$0.00	\$0.00	\$0.00	\$0.00
d2) Transferencias al Resto del Sector Público	\$0.00	\$0.00	\$0.00	\$0.00	\$0.00	\$0.00
d3) Subsidios y Subvenciones	\$0.00	\$0.00	\$0.00	\$0.00	\$0.00	\$0.00
d4) Ayudas Sociales	\$0.00	\$0.00	\$0.00	\$0.00	\$0.00	\$0.00
d5) Pensiones y Jubilaciones	\$0.00	\$0.00	\$0.00	\$0.00	\$0.00	\$0.00
d6) Transferencias a Fideicomisos, Mandatos y Otros Análogos	\$0.00	\$0.00	\$0.00	\$0.00	\$0.00	\$0.00
d7) Transferencias a la Seguridad Social	\$0.00	\$0.00	\$0.00	\$0.00	\$0.00	\$0.00
d8) Donativos	\$0.00	\$0.00	\$0.00	\$0.00	\$0.00	\$0.00
d9) Transferencias al Exterior	\$0.00	\$0.00	\$0.00	\$0.00	\$0.00	\$0.00
E. Bienes Muebles, Inmuebles e Intangibles (E=e1+e2+e3+e4+e5+e6+e7+e8+e9)	\$0.00	\$0.00	\$0.00	\$0.00	\$0.00	\$0.00
e1) Mobiliario y Equipo de Administración	\$0.00	\$0.00	\$0.00	\$0.00	\$0.00	\$0.00
e2) Mobiliario y Equipo Educativo y Recreativo	\$0.00	\$0.00	\$0.00	\$0.00	\$0.00	\$0.00
e3) Equipo e Instrumental Médico y de Laboratorio	\$0.00	\$0.00	\$0.00	\$0.00	\$0.00	\$0.00
e4) Vehículos y Equipo de Transporte	\$0.00	\$0.00	\$0.00	\$0.00	\$0.00	\$0.00
e5) Equipo de Defensa y Seguridad	\$0.00	\$0.00	\$0.00	\$0.00	\$0.00	\$0.00
e6) Maquinaria, Otros Equipos y Herramientas	\$0.00	\$0.00	\$0.00	\$0.00	\$0.00	\$0.00
e7) Activos Biológicos	\$0.00	\$0.00	\$0.00	\$0.00	\$0.00	\$0.00
e8) Bienes Inmuebles	\$0.00	\$0.00	\$0.00	\$0.00	\$0.00	\$0.00
e9) Activos Intangibles	\$0.00	\$0.00	\$0.00	\$0.00	\$0.00	\$0.00
F. Inversión Pública (F=f1+f2+f3)	\$0.00	\$0.00	\$0.00	\$0.00	\$0.00	\$0.00
f1) Obra Pública en Bienes de Dominio Público	\$0.00	\$0.00	\$0.00	\$0.00	\$0.00	\$0.00
f2) Obra Pública en Bienes Propios	\$0.00	\$0.00	\$0.00	\$0.00	\$0.00	\$0.00
f3) Proyectos Productivos y Acciones de Fomento	\$0.00	\$0.00	\$0.00	\$0.00	\$0.00	\$0.00
G. Inversiones Financieras y Otras Provisiones (G=g1+g2+g3+g4+g5+g6+g7)	\$0.00	\$0.00	\$0.00	\$0.00	\$0.00	\$0.00
g1) Inversiones Para el Fomento de Actividades Productivas	\$0.00	\$0.00	\$0.00	\$0.00	\$0.00	\$0.00
g2) Acciones y Participaciones de Capital	\$0.00	\$0.00	\$0.00	\$0.00	\$0.00	\$0.00
g3) Compra de Títulos y Valores	\$0.00	\$0.00	\$0.00	\$0.00	\$0.00	\$0.00
g4) Concesión de Préstamos	\$0.00	\$0.00	\$0.00	\$0.00	\$0.00	\$0.00
g5) Inversiones en Fideicomisos, Mandatos y Otros Análogos	\$0.00	\$0.00	\$0.00	\$0.00	\$0.00	\$0.00
g6) Fideicomiso de Desastres Naturales (Informativo)	\$0.00	\$0.00	\$0.00	\$0.00	\$0.00	\$0.00
g7) Otras Inversiones Financieras	\$0.00	\$0.00	\$0.00	\$0.00	\$0.00	\$0.00
g8) Provisiones para Contingencias y Otras Erogaciones Especiales	\$0.00	\$0.00	\$0.00	\$0.00	\$0.00	\$0.00
H. Participaciones y Aportaciones (H=h1+h2+h3)	\$0.00	\$0.00	\$0.00	\$0.00	\$0.00	\$0.00
h1) Participaciones	\$0.00	\$0.00	\$0.00	\$0.00	\$0.00	\$0.00
h2) Aportaciones	\$0.00	\$0.00	\$0.00	\$0.00	\$0.00	\$0.00
h3) Convenios	\$0.00	\$0.00	\$0.00	\$0.00	\$0.00	\$0.00
I. Deuda Pública (I=i1+i2+i3+i4+i5+i6+i7)	\$0.00	\$0.00	\$0.00	\$0.00	\$0.00	\$0.00
i1) Amortización de la Deuda Pública	\$0.00	\$0.00	\$0.00	\$0.00	\$0.00	\$0.00
i2) Intereses de la Deuda Pública	\$0.00	\$0.00	\$0.00	\$0.00	\$0.00	\$0.00
i3) Comisiones de la Deuda Pública	\$0.00	\$0.00	\$0.00	\$0.00	\$0.00	\$0.00
i4) Gastos de la Deuda Pública	\$0.00	\$0.00	\$0.00	\$0.00	\$0.00	\$0.00
i5) Costo por Coberturas	\$0.00	\$0.00	\$0.00	\$0.00	\$0.00	\$0.00
i6) Apoyos Financieros	\$0.00	\$0.00	\$0.00	\$0.00	\$0.00	\$0.00
i7) Adeudos de Ejercicios Fiscales Anteriores (ADEFAS)	\$0.00	\$0.00	\$0.00	\$0.00	\$0.00	\$0.00
	\$0.00	\$0.00	\$0.00	\$0.00	\$0.00	\$0.00

CONSEJO NAYARITA DEL CAFE (a)
Estado Analítico del Ejercicio del Presupuesto de Egresos Detallado - LDF
Clasificación por Objeto del Gasto (Capítulo y Concepto)
Del 1 de Enero al 31 de Diciembre de 2020 (b)
(PESOS)

Concepto (c)	Egresos					Subejercicio (e)
	Aprobado (d)	Ampliaciones/ (Reducciones)	Modificado	Devengado	Pagado	
II. Gasto Etiquetado (II=A+B+C+D+E+F+G+H+I)	\$0.00	\$0.00	\$0.00	\$0.00	\$0.00	\$0.00
A. Servicios Personales (A=a1+a2+a3+a4+a5+a6+a7)	\$0.00	\$0.00	\$0.00	\$0.00	\$0.00	\$0.00
a1) Remuneraciones al Personal de Carácter Permanente	\$0.00	\$0.00	\$0.00	\$0.00	\$0.00	\$0.00
a2) Remuneraciones al Personal de Carácter Transitorio	\$0.00	\$0.00	\$0.00	\$0.00	\$0.00	\$0.00
a3) Remuneraciones Adicionales y Especiales	\$0.00	\$0.00	\$0.00	\$0.00	\$0.00	\$0.00
a4) Seguridad Social	\$0.00	\$0.00	\$0.00	\$0.00	\$0.00	\$0.00
a5) Otras Prestaciones Sociales y Económicas	\$0.00	\$0.00	\$0.00	\$0.00	\$0.00	\$0.00
a6) Provisiones	\$0.00	\$0.00	\$0.00	\$0.00	\$0.00	\$0.00
a7) Pago de Estímulos a Servidores Públicos	\$0.00	\$0.00	\$0.00	\$0.00	\$0.00	\$0.00
B. Materiales y Suministros (B=b1+b2+b3+b4+b5+b6+b7+b8+b9)	\$0.00	\$0.00	\$0.00	\$0.00	\$0.00	\$0.00
b1) Materiales de Administración, Emisión de Documentos y Artículos Oficiales	\$0.00	\$0.00	\$0.00	\$0.00	\$0.00	\$0.00
b2) Alimentos y Utensilios	\$0.00	\$0.00	\$0.00	\$0.00	\$0.00	\$0.00
b3) Materias Primas y Materiales de Producción y Comercialización	\$0.00	\$0.00	\$0.00	\$0.00	\$0.00	\$0.00
b4) Materiales y Artículos de Construcción y de Reparación	\$0.00	\$0.00	\$0.00	\$0.00	\$0.00	\$0.00
b5) Productos Químicos, Farmacéuticos y de Laboratorio	\$0.00	\$0.00	\$0.00	\$0.00	\$0.00	\$0.00
b6) Combustibles, Lubrificantes y Aditivos	\$0.00	\$0.00	\$0.00	\$0.00	\$0.00	\$0.00
b7) Vestuario, Blancos, Prendas de Protección y Artículos Deportivos	\$0.00	\$0.00	\$0.00	\$0.00	\$0.00	\$0.00
b8) Materiales y Suministros Para Seguridad	\$0.00	\$0.00	\$0.00	\$0.00	\$0.00	\$0.00
b9) Herramientas, Refacciones y Accesorios Menores	\$0.00	\$0.00	\$0.00	\$0.00	\$0.00	\$0.00
C. Servicios Generales (C=c1+c2+c3+c4+c5+c6+c7+c8+c9)	\$0.00	\$0.00	\$0.00	\$0.00	\$0.00	\$0.00
c1) Servicios Básicos	\$0.00	\$0.00	\$0.00	\$0.00	\$0.00	\$0.00
c2) Servicios de Arrendamiento	\$0.00	\$0.00	\$0.00	\$0.00	\$0.00	\$0.00
c3) Servicios Profesionales, Científicos, Técnicos y Otros Servicios	\$0.00	\$0.00	\$0.00	\$0.00	\$0.00	\$0.00
c4) Servicios Financieros, Bancarios y Comerciales	\$0.00	\$0.00	\$0.00	\$0.00	\$0.00	\$0.00
c5) Servicios de Instalación, Reparación, Mantenimiento y Conservación	\$0.00	\$0.00	\$0.00	\$0.00	\$0.00	\$0.00
c6) Servicios de Comunicación Social y Publicidad	\$0.00	\$0.00	\$0.00	\$0.00	\$0.00	\$0.00
c7) Servicios de Traslado y Viáticos	\$0.00	\$0.00	\$0.00	\$0.00	\$0.00	\$0.00
c8) Servicios Oficiales	\$0.00	\$0.00	\$0.00	\$0.00	\$0.00	\$0.00
c9) Otros Servicios Generales	\$0.00	\$0.00	\$0.00	\$0.00	\$0.00	\$0.00
D. Transferencias, Asignaciones, Subsidios y Otras Ayudas (D=d1+d2+d3+d4+d5+d6+d7+d8+d9)	\$0.00	\$0.00	\$0.00	\$0.00	\$0.00	\$0.00
d1) Transferencias Internas y Asignaciones al Sector Público	\$0.00	\$0.00	\$0.00	\$0.00	\$0.00	\$0.00
d2) Transferencias al Resto del Sector Público	\$0.00	\$0.00	\$0.00	\$0.00	\$0.00	\$0.00
d3) Subsidios y Subvenciones	\$0.00	\$0.00	\$0.00	\$0.00	\$0.00	\$0.00
d4) Ayudas Sociales	\$0.00	\$0.00	\$0.00	\$0.00	\$0.00	\$0.00
d5) Pensiones y Jubilaciones	\$0.00	\$0.00	\$0.00	\$0.00	\$0.00	\$0.00
d6) Transferencias a Fideicomisos, Mandatos y Otros Análogos	\$0.00	\$0.00	\$0.00	\$0.00	\$0.00	\$0.00
d7) Transferencias a la Seguridad Social	\$0.00	\$0.00	\$0.00	\$0.00	\$0.00	\$0.00
d8) Donativos	\$0.00	\$0.00	\$0.00	\$0.00	\$0.00	\$0.00
d9) Transferencias al Exterior	\$0.00	\$0.00	\$0.00	\$0.00	\$0.00	\$0.00
E. Bienes Muebles, Inmuebles e Intangibles (E=e1+e2+e3+e4+e5+e6+e7+e8+e9)	\$0.00	\$0.00	\$0.00	\$0.00	\$0.00	\$0.00
e1) Mobiliario y Equipo de Administración	\$0.00	\$0.00	\$0.00	\$0.00	\$0.00	\$0.00
e2) Mobiliario y Equipo Educativo y Recreativo	\$0.00	\$0.00	\$0.00	\$0.00	\$0.00	\$0.00
e3) Equipo e Instrumental Médico y de Laboratorio	\$0.00	\$0.00	\$0.00	\$0.00	\$0.00	\$0.00
e4) Vehículos y Equipo de Transporte	\$0.00	\$0.00	\$0.00	\$0.00	\$0.00	\$0.00
e5) Equipo de Defensa y Seguridad	\$0.00	\$0.00	\$0.00	\$0.00	\$0.00	\$0.00
e6) Maquinaria, Otros Equipos y Herramientas	\$0.00	\$0.00	\$0.00	\$0.00	\$0.00	\$0.00
e7) Activos Biológicos	\$0.00	\$0.00	\$0.00	\$0.00	\$0.00	\$0.00
e8) Bienes Inmuebles	\$0.00	\$0.00	\$0.00	\$0.00	\$0.00	\$0.00
e9) Activos Intangibles	\$0.00	\$0.00	\$0.00	\$0.00	\$0.00	\$0.00
F. Inversión Pública (F=f1+f2+f3)	\$0.00	\$0.00	\$0.00	\$0.00	\$0.00	\$0.00
f1) Obra Pública en Bienes de Dominio Público	\$0.00	\$0.00	\$0.00	\$0.00	\$0.00	\$0.00
f2) Obra Pública en Bienes Propios	\$0.00	\$0.00	\$0.00	\$0.00	\$0.00	\$0.00
f3) Proyectos Productivos y Acciones de Fomento	\$0.00	\$0.00	\$0.00	\$0.00	\$0.00	\$0.00
G. Inversiones Financieras y Otras Provisiones (G=g1+g2+g3+g4+g5+g6+g7)	\$0.00	\$0.00	\$0.00	\$0.00	\$0.00	\$0.00
g1) Inversiones Para el Fomento de Actividades Productivas	\$0.00	\$0.00	\$0.00	\$0.00	\$0.00	\$0.00
g2) Acciones y Participaciones de Capital	\$0.00	\$0.00	\$0.00	\$0.00	\$0.00	\$0.00
g3) Compra de Títulos y Valores	\$0.00	\$0.00	\$0.00	\$0.00	\$0.00	\$0.00
g4) Concesión de Préstamos	\$0.00	\$0.00	\$0.00	\$0.00	\$0.00	\$0.00
g5) Inversiones en Fideicomisos, Mandatos y Otros Análogos	\$0.00	\$0.00	\$0.00	\$0.00	\$0.00	\$0.00
Fideicomiso de Desastres Naturales (Informativo)	\$0.00	\$0.00	\$0.00	\$0.00	\$0.00	\$0.00
g6) Otras Inversiones Financieras	\$0.00	\$0.00	\$0.00	\$0.00	\$0.00	\$0.00
g7) Provisiones para Contingencias y Otras Erogaciones Especiales	\$0.00	\$0.00	\$0.00	\$0.00	\$0.00	\$0.00
H. Participaciones y Aportaciones (H=h1+h2+h3)	\$0.00	\$0.00	\$0.00	\$0.00	\$0.00	\$0.00
h1) Participaciones	\$0.00	\$0.00	\$0.00	\$0.00	\$0.00	\$0.00
h2) Aportaciones	\$0.00	\$0.00	\$0.00	\$0.00	\$0.00	\$0.00
h3) Convenios	\$0.00	\$0.00	\$0.00	\$0.00	\$0.00	\$0.00
I. Deuda Pública (I=i1+i2+i3+i4+i5+i6+i7)	\$0.00	\$0.00	\$0.00	\$0.00	\$0.00	\$0.00
i1) Amortización de la Deuda Pública	\$0.00	\$0.00	\$0.00	\$0.00	\$0.00	\$0.00
i2) Intereses de la Deuda Pública	\$0.00	\$0.00	\$0.00	\$0.00	\$0.00	\$0.00
i3) Comisiones de la Deuda Pública	\$0.00	\$0.00	\$0.00	\$0.00	\$0.00	\$0.00
i4) Gastos de la Deuda Pública	\$0.00	\$0.00	\$0.00	\$0.00	\$0.00	\$0.00
i5) Costo por Coberturas	\$0.00	\$0.00	\$0.00	\$0.00	\$0.00	\$0.00
i6) Apoyos Financieros	\$0.00	\$0.00	\$0.00	\$0.00	\$0.00	\$0.00
i7) Adeudos de Ejercicios Fiscales Anteriores (ADEFAS)	\$0.00	\$0.00	\$0.00	\$0.00	\$0.00	\$0.00
III. Total de Egresos (III = I + II)	\$0.00	\$0.00	\$0.00	\$0.00	\$0.00	\$0.00

Bajo protesta de decir verdad declaramos que los Estados Financieros y sus Notas son razonablemente correctos y responsabilidad del emisor

C. JORGE HUMBERTO RUÍZ CEJA
RESPONSABLE DE PROGRAMA (D)

ING. GILBERTO GONZÁLEZ BARRIOS
COORDINADOR GENERAL


CONSEJO NAYARITA DEL CAFÉ (a)
Estado Analítico del Ejercicio del Presupuesto de Egresos Detallado - LDF
Clasificación Administrativa
Del 1 de Enero al 31 de Diciembre de 2020 (b)
(PESOS)

Concepto (c)	Egresos					Subejercicio (e)
	Aprobado (d)	Ampliaciones/ (Reducciones)	Modificado	Devengado	Pagado	
I. Gasto No Etiquetado (I=A+B+C+D+E+F+G+H)	\$0.00	\$0.00	\$0.00	\$0.00	\$0.00	\$0.00
SINDICATURA	\$0.00	\$0.00	\$0.00	\$0.00	\$0.00	\$0.00
EGRESOS	\$0.00	\$0.00	\$0.00	\$0.00	\$0.00	\$0.00
PLENEACIÓN DE OBRAS	\$0.00	\$0.00	\$0.00	\$0.00	\$0.00	\$0.00
CONAYCAFE (Consejo Nayarita del Café)	\$0.00	\$0.00	\$0.00	\$0.00	\$0.00	\$0.00
	\$0.00	\$0.00	\$0.00	\$0.00	\$0.00	\$0.00
	\$0.00	\$0.00	\$0.00	\$0.00	\$0.00	\$0.00
	\$0.00	\$0.00	\$0.00	\$0.00	\$0.00	\$0.00
	\$0.00	\$0.00	\$0.00	\$0.00	\$0.00	\$0.00
	\$0.00	\$0.00	\$0.00	\$0.00	\$0.00	\$0.00
II. Gasto Etiquetado (II=A+B+C+D+E+F+G+H)	\$0.00	\$0.00	\$0.00	\$0.00	\$0.00	\$0.00
SINDICATURA	\$0.00	\$0.00	\$0.00	\$0.00	\$0.00	\$0.00
EGRESOS	\$0.00	\$0.00	\$0.00	\$0.00	\$0.00	\$0.00
PLENEACIÓN DE OBRAS	\$0.00	\$0.00	\$0.00	\$0.00	\$0.00	\$0.00
CONAYCAFE (Consejo Nayarita del Café)	\$0.00	\$0.00	\$0.00	\$0.00	\$0.00	\$0.00
	\$0.00	\$0.00	\$0.00	\$0.00	\$0.00	\$0.00
	\$0.00	\$0.00	\$0.00	\$0.00	\$0.00	\$0.00
	\$0.00	\$0.00	\$0.00	\$0.00	\$0.00	\$0.00
	\$0.00	\$0.00	\$0.00	\$0.00	\$0.00	\$0.00
	\$0.00	\$0.00	\$0.00	\$0.00	\$0.00	\$0.00
III. Total de Egresos (III = I + II)	\$0.00	\$0.00	\$0.00	\$0.00	\$0.00	\$0.00

Bajo protesta de decir verdad declaramos que los Estados Financieros y sus Notas son razonablemente correctos y responsabilidad del emisor



C. JORGE HUMBERTO RUÍZ CEJA
 RESPONSABLE DE PROGRAMA (D)



ING. GILBERTO GONZÁLEZ BARRIOS
 COORDINADOR GENERAL


CONSEJO NAYARITA DEL CAFE (a)
Estado Analítico del Ejercicio del Presupuesto de Egresos Detallado - LDF
Clasificación Funcional (Finalidad y Función)
Del 1 de Enero al 31 de Diciembre de 2020 (b)
(PESOS)


Concepto (c)	Egresos					Subejercicio (e)
	Aprobado (d)	Ampliaciones/ (Reducciones)	Modificado	Devengado	Pagado	
I. Gasto No Etiquetado (I=A+B+C+D)	\$0.00	\$0.00	\$0.00	\$0.00	\$0.00	\$0.00
A. Gobierno (A=a1+a2+a3+a4+a5+a6+a7+a8)	\$0.00	\$0.00	\$0.00	\$0.00	\$0.00	\$0.00
a1) Legislación	\$0.00	\$0.00	\$0.00	\$0.00	\$0.00	\$0.00
a2) Justicia	\$0.00	\$0.00	\$0.00	\$0.00	\$0.00	\$0.00
a3) Coordinación de la Política de Gobierno	\$0.00	\$0.00	\$0.00	\$0.00	\$0.00	\$0.00
a4) Relaciones Exteriores	\$0.00	\$0.00	\$0.00	\$0.00	\$0.00	\$0.00
a5) Asuntos Financieros y Hacendarios	\$0.00	\$0.00	\$0.00	\$0.00	\$0.00	\$0.00
a6) Seguridad Nacional	\$0.00	\$0.00	\$0.00	\$0.00	\$0.00	\$0.00
a7) Asuntos de Orden Público y de Seguridad Interior	\$0.00	\$0.00	\$0.00	\$0.00	\$0.00	\$0.00
a8) Otros Servicios Generales	\$0.00	\$0.00	\$0.00	\$0.00	\$0.00	\$0.00
B. Desarrollo Social (B=b1+b2+b3+b4+b5+b6+b7)	\$0.00	\$0.00	\$0.00	\$0.00	\$0.00	\$0.00
b1) Protección Ambiental	\$0.00	\$0.00	\$0.00	\$0.00	\$0.00	\$0.00
b2) Vivienda y Servicios a la Comunidad	\$0.00	\$0.00	\$0.00	\$0.00	\$0.00	\$0.00
b3) Salud	\$0.00	\$0.00	\$0.00	\$0.00	\$0.00	\$0.00
b4) Recreación, Cultura y Otras Manifestaciones Sociales	\$0.00	\$0.00	\$0.00	\$0.00	\$0.00	\$0.00
b5) Educación	\$0.00	\$0.00	\$0.00	\$0.00	\$0.00	\$0.00
b6) Protección Social	\$0.00	\$0.00	\$0.00	\$0.00	\$0.00	\$0.00
b7) Otros Asuntos Sociales	\$0.00	\$0.00	\$0.00	\$0.00	\$0.00	\$0.00
C. Desarrollo Económico (C=c1+c2+c3+c4+c5+c6+c7+c8+c9)	\$0.00	\$0.00	\$0.00	\$0.00	\$0.00	\$0.00
c1) Asuntos Económicos, Comerciales y Laborales en General	\$0.00	\$0.00	\$0.00	\$0.00	\$0.00	\$0.00
c2) Agropecuaria, Silvicultura, Pesca y Caza	\$0.00	\$0.00	\$0.00	\$0.00	\$0.00	\$0.00
c3) Combustibles y Energía	\$0.00	\$0.00	\$0.00	\$0.00	\$0.00	\$0.00
c4) Minería, Manufacturas y Construcción	\$0.00	\$0.00	\$0.00	\$0.00	\$0.00	\$0.00
c5) Transporte	\$0.00	\$0.00	\$0.00	\$0.00	\$0.00	\$0.00
c6) Comunicaciones	\$0.00	\$0.00	\$0.00	\$0.00	\$0.00	\$0.00
c7) Turismo	\$0.00	\$0.00	\$0.00	\$0.00	\$0.00	\$0.00
c8) Ciencia, Tecnología e Innovación	\$0.00	\$0.00	\$0.00	\$0.00	\$0.00	\$0.00
c9) Otras Industrias y Otros Asuntos Económicos	\$0.00	\$0.00	\$0.00	\$0.00	\$0.00	\$0.00
D. Otras No Clasificadas en Funciones Anteriores (D=d1+d2+d3+d4)	\$0.00	\$0.00	\$0.00	\$0.00	\$0.00	\$0.00
d1) Transacciones de la Deuda Pública / Costo Financiero de la Deuda	\$0.00	\$0.00	\$0.00	\$0.00	\$0.00	\$0.00
d2) Transferencias, Participaciones y Aportaciones Entre Diferentes Niveles y Ordenes de Gobierno	\$0.00	\$0.00	\$0.00	\$0.00	\$0.00	\$0.00
d3) Saneamiento del Sistema Financiero	\$0.00	\$0.00	\$0.00	\$0.00	\$0.00	\$0.00
d4) Adeudos de Ejercicios Fiscales Anteriores	\$0.00	\$0.00	\$0.00	\$0.00	\$0.00	\$0.00
II. Gasto Etiquetado (II=A+B+C+D)	\$0.00	\$0.00	\$0.00	\$0.00	\$0.00	\$0.00
A. Gobierno (A=a1+a2+a3+a4+a5+a6+a7+a8)	\$0.00	\$0.00	\$0.00	\$0.00	\$0.00	\$0.00
a1) Legislación	\$0.00	\$0.00	\$0.00	\$0.00	\$0.00	\$0.00
a2) Justicia	\$0.00	\$0.00	\$0.00	\$0.00	\$0.00	\$0.00
a3) Coordinación de la Política de Gobierno	\$0.00	\$0.00	\$0.00	\$0.00	\$0.00	\$0.00
a4) Relaciones Exteriores	\$0.00	\$0.00	\$0.00	\$0.00	\$0.00	\$0.00
a5) Asuntos Financieros y Hacendarios	\$0.00	\$0.00	\$0.00	\$0.00	\$0.00	\$0.00
a6) Seguridad Nacional	\$0.00	\$0.00	\$0.00	\$0.00	\$0.00	\$0.00
a7) Asuntos de Orden Público y de Seguridad Interior	\$0.00	\$0.00	\$0.00	\$0.00	\$0.00	\$0.00
a8) Otros Servicios Generales	\$0.00	\$0.00	\$0.00	\$0.00	\$0.00	\$0.00
B. Desarrollo Social (B=b1+b2+b3+b4+b5+b6+b7)	\$0.00	\$0.00	\$0.00	\$0.00	\$0.00	\$0.00
b1) Protección Ambiental	\$0.00	\$0.00	\$0.00	\$0.00	\$0.00	\$0.00
b2) Vivienda y Servicios a la Comunidad	\$0.00	\$0.00	\$0.00	\$0.00	\$0.00	\$0.00
b3) Salud	\$0.00	\$0.00	\$0.00	\$0.00	\$0.00	\$0.00
b4) Recreación, Cultura y Otras Manifestaciones Sociales	\$0.00	\$0.00	\$0.00	\$0.00	\$0.00	\$0.00
b5) Educación	\$0.00	\$0.00	\$0.00	\$0.00	\$0.00	\$0.00
b6) Protección Social	\$0.00	\$0.00	\$0.00	\$0.00	\$0.00	\$0.00
b7) Otros Asuntos Sociales	\$0.00	\$0.00	\$0.00	\$0.00	\$0.00	\$0.00
C. Desarrollo Económico (C=c1+c2+c3+c4+c5+c6+c7+c8+c9)	\$0.00	\$0.00	\$0.00	\$0.00	\$0.00	\$0.00
c1) Asuntos Económicos, Comerciales y Laborales en General	\$0.00	\$0.00	\$0.00	\$0.00	\$0.00	\$0.00
c2) Agropecuaria, Silvicultura, Pesca y Caza	\$0.00	\$0.00	\$0.00	\$0.00	\$0.00	\$0.00
c3) Combustibles y Energía	\$0.00	\$0.00	\$0.00	\$0.00	\$0.00	\$0.00
c4) Minería, Manufacturas y Construcción	\$0.00	\$0.00	\$0.00	\$0.00	\$0.00	\$0.00
c5) Transporte	\$0.00	\$0.00	\$0.00	\$0.00	\$0.00	\$0.00
c6) Comunicaciones	\$0.00	\$0.00	\$0.00	\$0.00	\$0.00	\$0.00
c7) Turismo	\$0.00	\$0.00	\$0.00	\$0.00	\$0.00	\$0.00
c8) Ciencia, Tecnología e Innovación	\$0.00	\$0.00	\$0.00	\$0.00	\$0.00	\$0.00
c9) Otras Industrias y Otros Asuntos Económicos	\$0.00	\$0.00	\$0.00	\$0.00	\$0.00	\$0.00

CONSEJO NAYARITA DEL CAFE (a)
 Estado Analítico del Ejercicio del Presupuesto de Egresos Detallado - LDF
 Clasificación Funcional (Finalidad y Función)
 Del 1 de Enero al 31 de Diciembre de 2020 (b)
 (PESOS)

Concepto (c)	Egresos					Subejercicio (e)
	Aprobado (d)	Ampliaciones/ (Reducciones)	Modificado	Devengado	Pagado	
D. Otras No Clasificadas en Funciones Anteriores (D=d1+d2+d3+d4)	\$0.00	\$0.00	\$0.00	\$0.00	\$0.00	\$0.00
d1) Transacciones de la Deuda Publica / Costo Financiero de la Deuda	\$0.00	\$0.00	\$0.00	\$0.00	\$0.00	\$0.00
d2) Transferencias, Participaciones y Aportaciones Entre Diferentes Niveles y Ordenes de Gobierno	\$0.00	\$0.00	\$0.00	\$0.00	\$0.00	\$0.00
d3) Saneamiento del Sistema Financiero	\$0.00	\$0.00	\$0.00	\$0.00	\$0.00	\$0.00
d4) Adeudos de Ejercicios Fiscales Anteriores	\$0.00	\$0.00	\$0.00	\$0.00	\$0.00	\$0.00
III. Total de Egresos (III = I + II)	\$0.00	\$0.00	\$0.00	\$0.00	\$0.00	\$0.00

Bajo protesta de decir verdad declaramos que los Estados Financieros y sus Notas son razonablemente correctos y responsabilidad del emisor



 C. JORGE HUMBERTO RUÍZ CEJA
 RESPONSABLE DE PROGRAMA (D)


 ING. GILBERTO GONZÁLEZ BARRIOS
 COORDINADOR GENERAL

CONSEJO NAYARITA DEL CAFÉ (a)
Estado Analítico del Ejercicio del Presupuesto de Egresos Detallado - LDF
Clasificación de Servicios Personales por Categoría
Del 1 de Enero al 31 de Diciembre de 2020 (b)
(PESOS)

Concepto (c)	Egresos					Subejercicio (e)
	Aprobado (d)	Ampliaciones/ (Reducciones)	Modificado	Devengado	Pagado	
I. Gasto No Etiquetado (I=A+B+C+D+E+F)	\$0.00	\$0.00	\$0.00	\$0.00	\$0.00	\$0.00
A. Personal Administrativo y de Servicio Público	\$0.00	\$0.00	\$0.00	\$0.00	\$0.00	\$0.00
B. Magisterio	\$0.00	\$0.00	\$0.00	\$0.00	\$0.00	\$0.00
C. Servicios de Salud (C=c1+c2)	\$0.00	\$0.00	\$0.00	\$0.00	\$0.00	\$0.00
c1) Personal Administrativo	\$0.00	\$0.00	\$0.00	\$0.00	\$0.00	\$0.00
c2) Personal Médico, Paramédico y afín	\$0.00	\$0.00	\$0.00	\$0.00	\$0.00	\$0.00
D. Seguridad Pública	\$0.00	\$0.00	\$0.00	\$0.00	\$0.00	\$0.00
E. Gastos asociados a la implementación de nuevas leyes federales o reformas a las mismas (E = e1 + e2)	\$0.00	\$0.00	\$0.00	\$0.00	\$0.00	\$0.00
e1) Nombre del Programa o Ley 1	\$0.00	\$0.00	\$0.00	\$0.00	\$0.00	\$0.00
e2) Nombre del Programa o Ley 2	\$0.00	\$0.00	\$0.00	\$0.00	\$0.00	\$0.00
F. Sentencias laborales definitivas	\$0.00	\$0.00	\$0.00	\$0.00	\$0.00	\$0.00
II. Gasto Etiquetado (II=A+B+C+D+E+F)	\$0.00	\$0.00	\$0.00	\$0.00	\$0.00	\$0.00
A. Personal Administrativo y de Servicio Público	\$0.00	\$0.00	\$0.00	\$0.00	\$0.00	\$0.00
B. Magisterio	\$0.00	\$0.00	\$0.00	\$0.00	\$0.00	\$0.00
C. Servicios de Salud (C=c1+c2)	\$0.00	\$0.00	\$0.00	\$0.00	\$0.00	\$0.00
c1) Personal Administrativo	\$0.00	\$0.00	\$0.00	\$0.00	\$0.00	\$0.00
c2) Personal Médico, Paramédico y afín	\$0.00	\$0.00	\$0.00	\$0.00	\$0.00	\$0.00
D. Seguridad Pública	\$0.00	\$0.00	\$0.00	\$0.00	\$0.00	\$0.00
E. Gastos asociados a la implementación de nuevas leyes federales o reformas a las mismas (E = e1 + e2)	\$0.00	\$0.00	\$0.00	\$0.00	\$0.00	\$0.00
e1) Nombre del Programa o Ley 1	\$0.00	\$0.00	\$0.00	\$0.00	\$0.00	\$0.00
e2) Nombre del Programa o Ley 2	\$0.00	\$0.00	\$0.00	\$0.00	\$0.00	\$0.00
F. Sentencias laborales definitivas	\$0.00	\$0.00	\$0.00	\$0.00	\$0.00	\$0.00
III. Total del Gasto en Servicios Personales (III = I + II)	\$0.00	\$0.00	\$0.00	\$0.00	\$0.00	\$0.00

Bajo protesta de decir verdad declaramos que los Estados Financieros y sus Notas son razonablemente correctos y responsabilidad del emisor


 C. JORGE HUMBERTO RUÍZ CEJA
 RESPONSABLE DE PROGRAMA (D)


 ING. GILBERTO GONZÁLEZ BARRIOS
 COORDINADOR GENERAL

CONSEJO NAYARITA DEL CAFÉ (a)
Guía de Cumplimiento de la Ley de Disciplina Financiera de las Entidades Federativas y Municipios
 Del 1 de Enero al 31 de diciembre de 2020 (b)


Indicadores de Observancia (c)	Implementación		Resultado		Fundamento (h)	Comentarios (i)
	SI	NO	Monto o valor (f)	Unidad (pesos/porcentaje) (g)		
	Mecanismo de Verificación (d)	Fecha estimada de cumplimiento (e)				
INDICADORES PRESUPUESTARIOS						
A. INDICADORES CUANTITATIVOS						
1 Balance Presupuestario Sostenible (j)						
a. Propuesto	SI	Iniciativa de Ley de Ingresos y Proyecto de Presupuesto de Egresos		\$0.00	pesos	Art. 6 y 10 de la LDF
b. Aprobado	SI	Ley de Ingresos y Presupuesto de Egresos		\$0.00	pesos	Art. 6 y 10 de la LDF
c. Ejercido	SI	Cuenta Pública / Formato 4 LDF		\$0.00	pesos	Art. 6 y 10 de la LDF
2 Balance Presupuestario de Recursos Disponibles Sostenible (k)						
a. Propuesto	SI	Iniciativa de Ley de Ingresos y Proyecto de Presupuesto de Egresos		\$0.00	pesos	Art. 6 y 10 de la LDF
b. Aprobado	SI	Ley de Ingresos y Presupuesto de Egresos		\$0.00	pesos	Art. 6 y 10 de la LDF
c. Ejercido	SI	Cuenta Pública / Formato 4 LDF		\$0.00	pesos	Art. 6 y 10 de la LDF
3 Financiamiento Neto dentro del Techo de Financiamiento Neto (l)						
a. Propuesto	N/A	Iniciativa de Ley de Ingresos		N/A	pesos	Art. 6, 19 y 46 de la LDF
b. Aprobado	N/A	Ley de Ingresos		N/A	pesos	Art. 6, 19 y 46 de la LDF
c. Ejercido	N/A	Cuenta Pública / Formato 4 LDF		N/A	pesos	Art. 6, 19 y 46 de la LDF
4 Recursos destinados a la atención de desastres naturales						
a. Asignación al fideicomiso para desastres naturales (m)						
a.1 Aprobado	N/A	Reporte Trim. Formato 6 a)		N/A	pesos	Art. 9 de la LDF
a.2 Ejercido	N/A	Cuenta Pública / Formato 6 a)		N/A	pesos	Art. 9 de la LDF
b. Aportación promedio realizada por la Entidad Federativa durante los 5 ejercicios previos, para infraestructura dañada por desastres naturales (n)	N/A	Autorizaciones de recursos aprobados por el FONDEN		N/A	pesos	Art. 9 de la LDF
c. Saldo del fideicomiso para desastres naturales (o)	N/A	Cuenta Pública / Auxiliar de Cuentas		N/A	pesos	Art. 9 de la LDF
d. Costo promedio de los últimos 5 ejercicios de la reconstrucción de infraestructura dañada por desastres naturales (p)	N/A	Autorizaciones de recursos aprobados por el FONDEN		N/A	pesos	Art. 9 de la LDF
5 Techo para servicios personales (q)						
a. Asignación en el Presupuesto de Egresos	SI	Reporte Trim. Formato 6 d)		\$0.00	pesos	Art. 10 y 21 de la LDF
b. Ejercido	SI	Reporte Trim. Formato 6 d)		\$0.00	pesos	Art. 13 fracc. V y 21 de la LDF
6 Provisiones de gasto para compromisos de pago derivados de APPs (r)						
a. Asignación en el Presupuesto de Egresos	N/A	Presupuesto de Egresos		N/A	pesos	Art. 11 y 21 de la LDF
7 Techo de ADEFAS para el ejercicio fiscal (s)						
a. Propuesto	N/A	Proyecto de Presupuesto de Egresos		N/A	pesos	Art. 12 y 20 de la LDF
b. Aprobado	N/A	Reporte Trim. Formato 6 a)		N/A	pesos	Art. 12 y 20 de la LDF
c. Ejercido	N/A	Cuenta Pública / Formato 6 a)		N/A	pesos	Art. 12 y 20 de la LDF
B. INDICADORES CUALITATIVOS						
1 Iniciativa de Ley de Ingresos y Proyecto de Presupuesto de Egresos						
a. Objetivos anuales, estrategias y metas para el ejercicio fiscal (t)	N/A	Iniciativa de Ley de Ingresos y Proyecto de Presupuesto de Egresos				Art. 5 y 18 de la LDF
b. Proyecciones de ejercicios posteriores (u)	N/A	Iniciativa de Ley de Ingresos y Proyecto de Presupuesto de Egresos / Formatos 7 a) y b)				Art. 5 y 18 de la LDF
c. Descripción de riesgos relevantes y propuestas de acción para enfrentarlos (v)	N/A	Iniciativa de Ley de Ingresos y Proyecto de Presupuesto de Egresos				Art. 5 y 18 de la LDF
d. Resultados de ejercicios fiscales anteriores y el ejercicio fiscal en cuestión (w)	N/A	Iniciativa de Ley de Ingresos y Proyecto de Presupuesto de Egresos / Formatos 7 c) y d)				Art. 5 y 18 de la LDF
e. Estudio actuarial de las pensiones de sus trabajadores (x)	N/A	Proyecto de Presupuesto de Egresos / Formato 8				Art. 5 y 18 de la LDF
2 Balance Presupuestario de Recursos Disponibles, en caso de ser negativo						
a. Razones excepcionales que justifican el Balance Presupuestario de Recursos Disponibles negativo (y)	N/A	Iniciativa de Ley de Ingresos o Proyecto de Presupuesto de Egresos				Art. 6 y 19 de la LDF
b. Fuente de recursos para cubrir el Balance Presupuestario de Recursos Disponibles negativo (z)	N/A	Iniciativa de Ley de Ingresos o Proyecto de Presupuesto de Egresos				Art. 6 y 19 de la LDF
c. Número de ejercicios fiscales y acciones necesarias para cubrir el Balance Presupuestario de Recursos Disponibles negativo (aa)	N/A	Iniciativa de Ley de Ingresos o Proyecto de Presupuesto de Egresos				Art. 6 y 19 de la LDF
d. Informes Trimestrales sobre el avance de las acciones para recuperar el Balance Presupuestario de Recursos Disponibles (bb)	N/A	Reporte Trim. y Cuenta Pública				Art. 6 y 19 de la LDF
3 Servicios Personales						
a. Remuneraciones de los servidores públicos (cc)	N/A	Proyecto de Presupuesto				Art. 10 y 21 de la LDF
b. Provisiones salariales y económicas para cubrir incrementos salariales, creación de plazas y otros (dd)	N/A	Proyecto de Presupuesto				Art. 10 y 21 de la LDF
INDICADORES DEL EJERCICIO PRESUPUESTARIO						
A. INDICADORES CUANTITATIVOS						
1 Ingresos Excedentes derivados de Ingresos de Libre Disposición						
a. Monto de Ingresos Excedentes derivados de ILD (ee)	N/A	Cuenta Pública / Formato 5		N/A	pesos	Art. 14 y 21 de la LDF
b. Monto de Ingresos Excedentes derivados de ILD destinados al fin del A.14, fracción I de la LDF (ff)	N/A	Cuenta Pública		N/A	pesos	Art. 14 y 21 de la LDF
c. Monto de Ingresos Excedentes derivados de ILD destinados al fin del A.14, fracción II, a) de la LDF (gg)	N/A	Cuenta Pública		N/A	pesos	Art. 14 y 21 de la LDF
d. Monto de Ingresos Excedentes derivados de ILD destinados al fin del A.14, fracción II, b) de la LDF (hh)	N/A	Cuenta Pública		N/A	pesos	Art. 14 y 21 de la LDF
e. Monto de Ingresos Excedentes derivados de ILD destinados al fin del artículo noveno transitorio de la LDF (ii)	N/A			N/A	pesos	Art. Noveno Transitorio de la LDF
B. INDICADORES CUALITATIVOS						
1. Análisis Costo-Beneficio para programas o proyectos de inversión mayores a 10 millones de UDIS (jj)	N/A	Página de internet de la Secretaría de Finanzas o Tesorería Municipal				Art. 13 fracc. III y 21 de la LDF
2. Análisis de conveniencia y análisis de transferencia de riesgos de los proyectos APPs (kk)	N/A	Página de internet de la Secretaría de Finanzas o Tesorería Municipal				Art. 13 fracc. III y 21 de la LDF
3. Identificación de población objetivo, destino y temporalidad de subsidios (ll)	N/A	Página de internet de la Secretaría de Finanzas o Tesorería Municipal				Art. 13 fracc. VII y 21 de la LDF
INDICADORES DE DEUDA PÚBLICA						
A. INDICADORES CUANTITATIVOS						
1 Obligaciones a Corto Plazo						
a. Límite de Obligaciones a Corto Plazo (mm)	N/A			N/A	pesos	Art. 30 fracc. I de la LDF

CONSEJO HAYARITA DEL CAFÉ (a)
 Guía de Cumplimiento de la Ley de Disciplina Financiera de las Entidades Federativas y Municipios
 Del 1 de Enero al 31 de diciembre de 2020 (b)

Indicadores de Observancia (c)	Implementación		Resultado		Fundamento (h)	Comentarios (i)
	SI	NO	Monto o valor (f)	Unidad (pesos/porcentaje) (g)		
	Mecanismo de Verificación (d)	Fecha estimada de cumplimiento (e)				
INDICADORES PRESUPUESTARIOS						
d. Obligaciones a Corto Plazo (m)	NA		NA	pesos	Art. 30 frac. I de la LDF	

Bajo protesta de decir verdad declaramos que los Estados Financieros y sus notas son razonablemente correctos y son responsabilidad del emisor.


 C. JORGE HUMBERTO RUIZ CEJA
 RESPONSABLE DE PROGRAMA (D)


 ING. GILBERTO GONZÁLEZ BARRIOS
 COORDINADOR GENERAL